

ماہنامہ طبی میگزین الطب والکیمیاء گروپ قسط نمبر 2



فروری 2018ء جمادی الاول 1439 ہجری



"اور جب میں بیمار ہو جاتا ہوں تو وہی مجھے شفاء دیتا ہے" (سورۃ الشعراء : 80)

تحریر تدوین و اشاعت

ایڈمنز طبی پینل و کتب



Sher Hassan
Just now - 11

شیر حسن خان





Saif Ali Khan
2 hrs - 6

سیف علی خان



کسی بھی لاعلاج مرض کے لئے طبی پینل سے علاج کی سہولت
دستیاب ہے رابطے کیلئے سیف علی خان سے رابطہ کر سکتے ہیں

فون نمبر 03129229833 

واٹس اپ 03009229833 

اطلاع برائے حکمائے کرام!



جو حکماء حضرات ماہنامہ میں اپنے دواخانے کے بارے میں اشتہار



دینا چاہیں وہ رابطہ کر سکتے ہیں



زیر نگرانی

ڈاکٹر زمان صابر

حکیم امجد خان

ایڈمنز طبی پینل و کتب

سیف علی خان

تحریر تدوین و اشاعت

شیر حسن خان



کیا جڑی بوٹیاں فطری علاج ہیں؟

جنت سے جب انسان زمین پر آیا تو ساتھ ہی اللہ پاک نے اپنے پیغمبر آدم علیہ السلام کو تمام علوم سیکھا دیئے جن میں جڑی بوٹیوں کا علم بھی شامل تھا۔

جڑی کسی بوٹی کا وہ حصہ ہوتا ہے جو زمین کے نیچے ہوتا ہے اور بطور دوائی استعمال ہوتا ہے جیسے جڑ پان موصلیاں وغیرہ اس بنیاد پر ان کو جڑی کہتے ہیں۔

بوٹی ایک مکمل پودا ہوتی ہے جو استعمال کی جاتی ہے دنیا میں لاکھوں اقسام دریافت کی جا چکی ہیں لیکن ابھی تین حصہ ان کا انسان کی پہنچ سے باہر ہے۔ 10 اس زمین پر ہر جگہ ان کا وجود ہے جیسا ماحول ملتا ہے ایسی جنس پیدا ہوتی ہے۔

نایاب بوٹیاں :-

صدیوں کی تحقیق کے بعد علم سنیاں نے جو نایاب بوٹیاں دریافت کی آج ان کا علم اپنی موت مرتا جا رہا ہے پرو فیشنل جیلسی اور کنجوسی لالچی لوگ اپنی یا اپنے استاد کی دریافت اپنے ساتھ لے کر مر گئے اور علم کو محفوظ نہ کیا۔

نایاب بوٹیاں جو دھاتوں کے کامل کشتے کرتی ہیں جو اکسیر مایا بھی ہوتے ہیں اکسیر کا یا بھی جیسے سرخ پھول والی قاضی دستار جل مل پیت رکتی کالی ہیروی ہرن کھری مگر افسوس اب ان تک انسان کی پہنچ نہیں رہی ان کی اصلی پہچان اور مقام کے علم سے لوگ لاعلم ہو گئے۔



پہچان کیسے ہو؟

جس بوٹی کا داغ کپڑے پر سرخ نشان چھوڑے اور داغ پکا ہو ہر گز نہ مٹے وہ عمل سرخ کو بناتی ہے جیسے گوبی بوٹی سرخ پھول والی اونٹ کٹارا اگھیکوار وغیرہ

جن بوٹیوں کا رنگ سفید داغ دے وہ پکا ہو عمل قمر کے لیے ہوتی ہے جیسے ہزار دانی ہر نولا کھٹکل وغیرہ جن کے داغ صاف ہو جائیں وہ بطور دوائی کے استعمال ہوتی ہیں
تین مزاج ہیں۔

الکلائی تیزابی نیوٹرل جو کھٹاس پیدا کریں وہ احساسی اثر رکھتی ہیں وہ امراض معدہ پر اثر کرتی ہیں تیزابی جلن پیدا کرتی ہیں سقیل مزاج لوگوں پر متحرک ہوتی ہیں نیوٹرل تمام مزاج پر کامل ہیں۔
آر سینک :-

وہ بوٹیاں یا درخت جو آر سینکس ہیں جن کی جلد پوست میں سے سنکھیا کی بو آئے وہ لمبی عمر پاتے ہیں ان پر مضر حشرات کا اثر نہیں ہوتا وہ ان کی بو سے ان پر بیٹھ نہیں سکتے ایسے بوٹے بوٹیاں بیمار نہیں ہوتی۔
شوگریس :-

اس مزاج کے درختوں پودوں میں شوگر مٹھاس ہوتی ہے اور ہر کیڑا مکوڑہ اس پر حملہ آور رہتے ہیں یہ کم عمر اور جلدی مر جاتے ہیں تمام پھل دار درخت بھی اس گروپ کا حصہ ہوتے ہیں۔



روغنی :-

اس میں فرسیکٹریس چیڑ بیڑ پڑتل کچھل دیودار صنوبر اس کی بہت سی اقسام شامل ہیں یہ سدا بہار اور بہت طویل عمر والے ہوتے ہیں ان کے اندر روغن ہوتا ہے جس کی وجہ سے یہ طاقتور ہوتے ہیں اور بہت بلند بھی ان کی عمر ہزاروں سال ہوتی ہے۔

تحقیق و تحریر چوہدری غلام حسین سٹی آف سٹرس بھلووال۔

منقول۔ Golden Shah کی وال سے —with Candid Folk.





Abdulkareem Azad ▶ الطب و الکیمیاء جدید
February 1 at 10:46pm · 🌐

سفوف گروتھ مردانہ سپرم

ثعلب دانہ سو گرام

تخم حیات سو گرام

مصری پچاس گرام

ان کا باریک سفوف بنالیں

استعمال خوراک :-

ایک چمچ چائے والا صبح خالی پیٹ

ایک چمچ چائے والارات کو سوتے وقت دودھ سے

پرہیز :-

تمکین کھٹی و بادی اشیاء



آنکھوں کے نیچے تھیلا نماورم

The Bags Under Eyes and its Bio - Chemic treatment

وجہ تسمیہ:

اس کی ایک بڑی وجہ عمر کا بڑھنا بھی ہے۔

ہماری آنکھوں کے نچلے پوٹوں میں، چربی کی ایک باریک تہہ ہوتی ہے جسکو وہاں پر موجود عضلات نے سہارا دیا ہوا ہوتا ہے۔

عمر کے بڑھنے کے ساتھ یہ ڈھیلے پڑ جاتے ہیں جس کی وجہ سے وہ سہارنے کی قوت کھو کر لٹک جاتے ہیں اور یوں ایک تھیلا نما سوجن آنکھوں کے نیچے ظاہر ہو جاتی ہے۔

اس قسم کی سوجن یا ورم، بائیو کیمک سالٹ Cal care flour کے استعمال سے ٹھیک ہو جاتی ہے۔

اس قسم کے ورم کی دوسری وجہ، ناک کی بلغمی جھلیوں کی سوزش Rhinitis یا چہرے کے جو فوں کی سوزش
□□□□□□□□□□ ہے۔

اس سوزش کی وجہ سے جوڑنے والے ریشے متورم ہو جاتے ہیں اور جب یہ ورم بیٹھ جاتا ہے (بزریہ علاج) تو وہاں کی جلد ڈھیلی ہو کر لٹک جاتی ہے اور ایسا محسوس ہوتا ہے جیسے تھیلا۔



بعض اوقات اس ورم کی وجہ دوسرے عوامل بھی ہو سکتے ہیں۔

ڈاکٹر شسلر کے مطابق آنکھوں کے نیچے ورم کی وجہ انسان میں، بنیادی معدنیات کی کمی بھی ہے۔
اس سلسلے میں دو ٹشو سالتس قابل ذکر ہیں۔

نیٹرم سلف Natrium Sulphuricum ❄️

نیٹرم میور Natrium Muriaticum ❄️

1 - Nat Sulph :

نیٹرم سلف :- ہمارے جسم کے ٹشوز، خون، پانی کی مقدار کو مناسب سطح پر برقرار رکھتا ہے۔ اور جسم میں موجود فالتو پانی/سیال مادوں کو خارج کر دیتا ہے۔

آنکھوں کے نیچے ورم، جسم میں فاسد مادوں کی موجودگی کی نشانی ہے جو کہ گردوں اور جگر کی ناقص کارکردگی کو ظاہر کرتی ہے۔

جسم میں، نیٹرم سلف کی ضروری مقدار کی عدم موجودگی کی بنا پر، جگر ان زہریلے مادوں کو جسم سے باہر نکالنے کی طاقت نہیں رکھتا۔

پاؤں پر ورم، پنڈلی پر ورم، ہتھیلیوں، انگلیوں اور آنکھوں کے نیچے ورم، جسم میں نیٹرم سلف کی کمی کی طرف اشارہ کرتے ہیں۔



مریض کی زبان پر سبزی مائل یا نسواری رنگ کی تہہ ہوتی ہے، لعابِ دھن کی زیادتی بھی پائی جاتی ہے۔

جگر بڑھ جاتا ہے، جگر کی کارکردگی سست روی کا شکار ہو جاتی ہے، جس کے باعث جگر زہریلے مادے جسم سے دفع کرنے کے قابل نہیں رہتا۔

آنتوں کی حرکات میں بیقاعدگی واقع ہو جاتی ہے، مریض، قبض، اسہال کا شکار ہو جاتا ہے، پیٹ میں ٹہر ٹہر کر مروڑاٹھنے لگتے ہیں۔

پیشاب کا نظام بھی متاثر ہو سکتا ہے، جس کے باعث پیشاب روکنا مشکل ہو جاتا ہے یا پیشاب رک رک کر آتا ہے۔

لبلبہ " بانقراس " Pancreas کی رطوبات کا اخراج بھی متاثر ہو جاتا ہے، نیٹرم سلف، لبلبہ کی رطوبات کو باقاعدہ بنا بے میں کردار ادا کرتا ہے۔

نیٹرم سلف کی کمی کی وجہ سے، جسم خامرے بننے اور چربی کو جزو بدن بنانے کا نظام متاثر ہو جاتا ہے۔ نتیجتاً آنتوں میں موجود مفید جراثیم پر ناخوشگوار اثر پڑتا ہے جسکی وجہ سے پیٹ میں پانی پڑ جاتا ہے۔ اور مریض کھانے کے بعد انتہائی بدبودار ہوا کا اخراج کرتا ہے۔

جگر، لبلبہ اور گردوں کی ناقص کارکردگی کے باعث، جلد میں بھی فاسد مادے جمع ہو جاتے ہیں جو کہ جلدی خارش کا سبب بنتے ہیں۔

بازوؤں اور ٹانگوں پر دانے نکلتے ہیں جن میں گرمی سے خارش کی زیادتی ہوتی ہے۔ ان دانوں میں سے زرد سبزی مائل مواد نکلتا ہے۔



آنکھوں کا سفید ڈھیلہ زرد ہو جاتا ہے۔ ٹھوڑی اور آنکھوں گرد جلد، سبزی مائل ہو جاتی ہے۔ اور ناک کی صورت Drunkard Nose جیسی ہو جاتی ہے۔

2- Natrum Mur (common salt) خوردنی نمک

خوردنی نمک، ہمارے جسم میں، پانی کی مقدار کو اعضاء کی ضرورت کے مطابق باقاعدہ رکھتا ہے۔

ہمارے جسم کے لیے، خوردنی نمک کی زیادہ سے زیادہ ضروری مقدار 5 گرام ہے۔ لیکن عام طور پر ایک شخص اس مقدار سے کی گنا زیادہ نمک استعمال کرتا ہے۔ تو سوال پیدا ہوتا ہے کہ پھر جسم میں نمک کی کمی کیسے واقع ہو جاتی ہے؟

سشلر کہتا ہے، انسانی جسم کے خلیے، cells تحلیل شدہ نمک کی ایک مخصوص مقدار کو اپنے اندر جذب کرنے کی صلاحیت رکھتے ہیں، اور جب اس سے زیادہ حل شدہ نمک خلیے کے اندر داخل ہونے کی کوشش کرتا ہے، تو خلیوں کی جھلی اسکو داخل ہونے سے روک دیتی ہے۔ اور خلیے اپنے کو نمک سے لبریز ہونے نہیں دیتے۔ جب بار بار، خلیے اس صورتحال سے دوچار ہوتے ہیں تو وہ نمک کی مطوبہ مقدار کو بھی جذب کرنے کی استعداد بھی کھو بیٹھتے ہیں، اور اس طرح جسم میں نمک کی کمی واقع ہو جاتی ہے، اور نظام جسم اس کمی کو پورا کرنے کی کوشش کرتا ہے جسکی وجہ سے لوگوں میں زیادہ نمک کھانے خواہش پیدا ہو جاتی ہے اور وہ زیادہ نمک کھانے کے عادی بن جاتے ہیں۔



لیکن پھر، چاہے کوئی جتنا بھی نمک استعمال کر لے اتنا ہی اس کے جسم کے خلیوں میں نمک کی کمی واقع ہوتی جاتی ہے۔ اور پھر پانی کی مقدار کو متوازن رکھنے کے لیے جسم اپنے اندر سے پانی کا اخراج روک دیتا ہے، خلیوں میں پانی اپنے اندر سے پانی دھکیلنے کی طاقت متاثر ہونے کی وجہ سے جسم میں پانی کی مقدار بڑھ جاتی ہے water retention، مختلف اعضاء پرورم، سوجن آ جاتی ہے، جسم سے نمک بغیر جزو بدن بنے نکلتا رہتا ہے۔ جسم کے وہ اعضاء جن میں باریک باریک شریانیں اور وریدیں ہیں، جیسے کری ہڈیاں، بندھن، ریشے، کمر کے مہرے وغیرہ، ان میں رطوبات جمع ہو جاتی ہیں۔

🤔 جسم میں نیٹرم میور کی کمی کی علامات 🤔

جسم کے جوڑنے والے ریشوں اور بندھنوں کا اچانک چٹخ جانا، موتیا بند،

جلد کی خشکی، بلغمی جھلیوں mucus membranes سے رطوبات کی کمی یا زیادتی۔ چہرے کے جو فوں کی سوزش , sinusitis گھاس کا بخار hay fever, زائقے اور سونگھنے کی حس کا جاتے رہنا، پسینہ کی زیادتی یا کمی، سینے میں جلن، تیزابیت، جوڑوں کی کڑکن، آنکھوں کے کناروں کی سوزش، چہرے کی گالوں cheeks کی سوزش جیسے ابھرے ہوئے ہوں، سر میں خشکی وغیرہ۔

🔥 Treatment علاج

بندھن اور جوڑنے والے ریشے، چونکہ بہت نرم و نازک ہوتے ہیں، اس لیے جب ان کی ورمی کیفیت ختم ہوتی ہے تو یہ ڈھیلے پڑ جاتے ہیں۔



چنانچہ ان کو اپنی اصل حالت پر بحال کرنے کے لیے ہمیں وہاں پانی کی قدرتی اور متوازن ترسیل کو بھی یقینی بنانا ہوگا۔ جب ہی ہم آنکھوں کے نیچے ورم کو ختم کرنے کے قابل ہو سکیں گے۔

اس مقصد کے لیے ہم چار قسم کے بائیو کیمک نمک، مندرجہ ذیل طریقہ سے استعمال کر کے کامیابی حاصل کر سکتے ہیں۔

1- Nat sulph 3x , 2-4 tabs, 3 times a day.

2- Nat Mur 3x , 2-4 tabs 3 times a day.

3- Calcarea flour 3x, two times a day, as above.

4- Silicea 3x, 2 times , as above

علاج افاقہ ہونے تک جاری رکھیں۔

Homeopathic phy 🌡️

Muhammad Suhail Laghari

2 فروری 2018



ہو میو میڈیسن اور شوگر!!!!

شوگر کا ہو میو پیٹھک علاج :-

ہو میو پیٹھک ادویات کے ذریعے شوگر کا علاج ممکن ہے اور اگر اس طریقے سے علاج کیا جائے تو اس کا مکمل خاتمہ ہو جاتا ہے۔

ہو میو پیٹھک طریقہ علاج کے مطابق ہر مریض کی دوائی ایک جیسی نہیں ہوتی کیونکہ اس طریقہ علاج کے مطابق ہم مرض کا نہیں بلکہ مریض کا علاج کرتے ہیں اس طریقہ علاج کی بنیاد علامات پر ہوتی ہے اور جس طرح کی علامات مریض کے اندر ہوں گی اسی کے مطابق مریض کی دوائی ہوگی اس لیے علامات کے مطابق ادویات منتخب کی جاتی ہیں۔

ہم یہاں آپ کو علامات کے مطابق علاج بتائیں گے جس پر عمل کر کے آپ اپنا علاج کر سکتے ہیں جس مریض میں جو علامات پائی جائے وہ اس کے مطابق دوائی استعمال کرے انشاء اللہ وہ صحت یاب ہو جائے گا اور اگر دوران علاج پر ہیز اور اپنی زندگی کے طریقہ کار کو بدل کر زندگی گزارے گا اس کو یہ شکایت دوبارہ نہیں ہوگی

بعض لوگوں کا یہ سوال ہوتا ہے کہ شوگر ٹھیک ہونے کے بعد دوبارہ کیوں ہو جاتی ہے اور پر ہیز ساری عمر کیوں ضروری ہے اور ہم ٹھیک ہونے کے بعد دوبارہ وہ چیزیں کیوں نہیں کھا سکتے اس کی وجہ یہ ہے کہ اللہ تعالیٰ نے انسان کو مکمل صحت مند پیدا کیا ہوتا ہے اس کے جسم میں موجود ہر عضو مکمل طور پر صحیح کام کرتا ہے لیکن ہم



لوگ وہ چیزیں اپنی روزمرہ زندگی میں استعمال کر کے اپنے جسمانی اعضاء کو نقصان پہنچاتے ہیں اور اپنے جسمانی اعضاء کی قدرتی صحت کو بگاڑ دیتے ہیں جس کی وجہ سے وہ دوبارہ اپنا قدرتی فعل نہیں کر سکتے اور ہم بیمار ہو جاتے ہیں۔

بیماری کے علاج کے بعد ہمارے جسمانی اعضاء میں جو قدرتی طاقت تھی وہ نہیں رہتی اس لیے وہ دوبارہ سے اس طرح کام نہیں کرتے اس کے علاوہ ہمارے رہن سہن کا طریقہ اور ہماری روزمرہ کی خوراک جو ہم استعمال کرتے ہیں اس میں ہزاروں طرح کے کیمیکل ہوتے ہیں جو دوبارہ ہمارے اعضاء کو قدرتی طور پر اپنا کام نہیں کرنے دیتے جس کی وجہ سے ہمیں تندرست رہنے کے لیے پریہیز اور احتیاطی تدابیر کرنی پڑتی ہیں

اگر ہم قدرتی طریقے کے مطابق سادہ زندگی گزاریں اور سادہ اور قدرتی خوراک کا استعمال کریں تو ہم شوگر اور اس جیسی بہت سی بیماریوں سے بچ سکتے ہیں لیکن آج کے دور میں یہ ممکن نہیں ہے

اس لیے ہمیں وہ چیزیں جو شوگر کا باعث بنتی ہیں ان سے مکمل طور پر دور رہنا ہوگا علاج کے دوران بھی اور علاج کے بعد بھی اگر آپ صحت مند زندگی گزارنا چاہتے ہیں

آج میں آپ کو ہومیو پیتھک ادویات کے ذریعے شوگر کا علاج بتانا ہوں اس علاج کے بعد آپ کی شوگر کنٹرول ہو جائے گی اور آہستہ آہستہ ختم ہو جائے گی

علامات کے مطابق جس مریض میں جو علامات موجود ہوں وہ مریض وہ دوائی استعمال کرے



پیشاب میں شکر خارج ہوتی ہو

Lacticum acidum 3x

Phseolus Q

Syzygium jambolanum Q

کے پانچ پانچ قطرے کھانے سے پہلے آدھا کپ پانی میں

Gymnemasylvstra Q

دس دس قطرے تھوڑے سے پانی میں ملا کر کھانے کے بعد استعمال کریں

جن مریضوں میں معدہ کی تکلیفات موجود ہوں وہ یہ ادویات استعمال کریں

Arsanicum iod 30

Lacticum acidum 30

Uranium nitricum 30

ہر دوائی کے پانچ پانچ قطرے تھوڑے سے پانی میں ملا کر کھانے سے پہلے استعمال کریں اور

Gymnemasylvstra Q



بیس بیس قطرے تھوڑے سے پانی میں ملا کر کھانے کے بعد استعمال کریں

جسم سے گوشت کم ہو رہا ہو اور کمزوری بھوک اور پیاس کی زیادتی پیشاب کی زیادتی جلد پھوڑے اور جلد پر جلن

Abrom Augusta Q

Acid phos Q

پانچ پانچ قطرے تھوڑے سے پانی میں ملا کر کھانے سے پہلے استعمال کریں اور

Gymnemasylvstra Q

دس دس قطرے تھوڑے سے پانی میں ملا کر کھانے کے بعد استعمال کریں

جن مریضوں کا وزن جلدی جلدی کم ہو رہا ہو اور کمزوری تیزی سے ہو رہی ہو وہ مریض یہ ادویات استعمال کریں

Acid Phos Q

Abrom Augusta Q

Arsanicum album 3x

پانچ پانچ قطرے تھوڑے سے پانی میں ملا کر کھانے سے پہلے استعمال کریں اور ساتھ

Gymnemasylvstra Q



دس دس قطرے تھوڑے سے پانی میں ملا کر کھانے کے بعد استعمال کریں

جن مریضوں کو شوگر کی وجہ سے زخم ہو جاتے ہیں ٹھیک نہیں ہوتے خراب ہو جاتے ہیں وہ اس دوائی کو بیرونی زخم پر لگائیں

Calandula Q

زخم پر روزانہ صبح شام لگائیں

یاد رکھیں علاج کے لیے پرہیز بہت ضروری ہے اگر آپ پرہیز نہیں کرتے تو علاج پر اپنا وقت اور پیسے برباد مت کریں

چینی سے بنی ہوئی یا ہر وہ چیز جس میں چینی کا استعمال ہوتا ہے اس کو چھوڑ دیں ساری زندگی کے لیے جن میں سب سے پہلے کو لڈ ڈرنک کوئی بھی ہو شوگر فری بھی ہرگز استعمال نہ کریں

سبز یوں کا استعمال کریں اور جو سبزیاں کچی کھائی جاسکتی ہیں ان کو زیادہ استعمال کریں

زیتون کا تیل دو چھ روزانہ صبح ناشتے سے آدھا گھنٹہ پہلے پیئیں

دودھ اور انڈے استعمال کریں

پھلوں کا استعمال کریں مناسب مقدار میں مثلاً کوئی بھی سیزن کا پھل ایک دن میں ایک پھل استعمال کر سکتے ہیں

زیادہ استعمال نہ کریں



اناج میں ایسی چیزیں استعمال کریں جن میں فائبر پایا جاتا ہے

میدہ سے بنی ہوئی بیکری کی اشیاء کم سے کم استعمال کریں

روزانہ پیدل سیر کریں پیدل سفر زیادہ کیا کریں

بیٹھ کر کام کرنے والوں کو کم از کم پانچ کلو میٹر پیدل چلنا چاہیے

زیادہ چکنائی اور مصالحوں والے کھانے کم کھائیں

بارش کا پانی جمع کریں اور اس کو پینے میں زیادہ سے زیادہ استعمال کریں

تمام دوائیاں ہو میوفنریشن کے مشورے سے استعمال کریں

تحریر!

ڈاکٹر محمد گلزار خان 1 فروری 2018





ریکی کی تربیت کے مراحل

پہلے ایک مضمون میں لکھا جا چکا ہے کہ ریکی ہر کوئی عمر کے کسی بھی حصے میں بہت آسانی سے سیکھ سکتا ہے آپ بھی یقیناً سیکھ سکتے ہیں طریقہ بھی مشکل نہیں ہے اس کے لئے سب سے پہلے تو آپ کو ریکی سیکھنے کا فیصلہ کرنا ہوگا اور یہی چیز سب سے اہم بھی ہے یہ فیصلہ کرنے کے لئے ضروری ہے کہ آپ کو ریکی کے بارے میں زیادہ نہیں تو کم از کم بنیادی معلومات ضرور ہوں ورنہ آپ ”سیکھوں یا نہ سیکھوں“

کی حالت میں ہی رہیں گے معلومات کے لئے آپ اس موضوع پر لکھی گئی کتابوں سے یا انٹرنیٹ سے استفادہ کر سکتے ہیں ریکی سیکھنے کے لئے بہت زیادہ عرصہ نہیں چاہئے اور نہ ہی بہت سی کتابیں پڑھنا پڑتی ہیں۔

ریکی کی تربیت کے عموماً چار مراحل ہوتے ہیں

جو کورس یاد رجبے بھی کہلاتے ہیں ظاہر ہے کہ ہر نیا سیکھنے والا پہلے درجے سے ہی شروع کرے گا اگلے درجوں کی باری بعد میں آئے گی اس کی ترتیب کچھ اس طرح سے ہے۔

پہلا درجہ :- اس میں جسم پر ہاتھ رکھ کر علاج کرنا سکھا یا جاتا ہے اور بنیادی معلومات اور طریقوں پر مشتمل ہوتا ہے مخصوص سمبل سکھا یا جاتا اس درجے کے لئے بنیادی تعلیم اور عام فہم و فراست کافی ہوتی ہے۔



دوسرا درجہ :- اس میں فاصلے سے علاج اور نفسیاتی بیماریوں کا علاج کرنا سکھایا جاتا ہے فاصلے سے علاج کا مطلب یہ ہے کہ اگر مریض آپ کے پاس موجود نہ بھی ہو اور دنیا میں کہیں بھی رہتا ہو، تب بھی آپ اس کا علاج کر سکیں گے اس درجے میں تین سہیل اور کچھ مخصوص طریقے سکھائے جاتے ہیں جنہیں یاد رکھنا اور پھر درست طریقے سے استعمال کرنا ضروری ہوتا ہے جن کا دار و مدار عموماً طالب علم کی صلاحیت پر ہوتا ہے۔

جب آپ ریکی سیکھنے کا فیصلہ کر چکیں تو باقی کام نسبتاً آسان ہے ریکی ٹیچر سے رابطہ کریں، وقت لیں اور جا کر سیکھ لیں۔

جاری ہے....

محمد شفیق کبیرہ





Drshoab Akhtar ▶ الطب و الكیمیاء جدید
February 1 at 2:10pm · 🌐

الیکٹروہومیوپیٹھی کاروشن مستقبل

الیکٹروہومیوپیٹھی طریقہ علاج پر کچھ عرصہ پہلے تک بہت کم توجہ دی جاتی تھی اور بہت کم لوگ سائنسی نکتہ نظر سے اس میں دلچسپی لیتے تھے۔ لیکن اب صورتحال تبدیل ہو چکی ہے۔

جب لوگ ایلوپیٹھک سے مایوس ہوئے تو انہیں الیکٹروہومیوپیٹھی میں اُمید کی کرن نظر آئی۔

حقیقت بھی یہ ہے کہ اگر ایلوپیٹھی طریقہ علاج کے تباہ کن اثرات کی زد میں نہ آیا جائے تو حاد امراض کے علاج کیلئے الیکٹروہومیوپیٹھی جیسے جدید ترین طریقہ علاج سے زبردست کامیابی حاصل کی جاسکتی ہے۔

دراصل فطرت کی شفا بخش قوت حاد امراض کا علاج اس طرح کرتی ہے کہ وہ از خود ختم ہو جاتے ہیں ورنہ پرانا مکتبہ فکر تو تمام حاد اور طبعی امراض کو لاعلاج قرار دے دیتا ہے جن میں کینسر، تپ دق، کساح اور دیگر خبیث امراض شامل ہیں۔

یہی حال سرجری کا ہے۔ اس محدود احاطہ کار کے بارے میں وی آنا کے مشہور پتھالوجسٹ پروفیسر ہائیٹری نے نہایت دلچسپ انداز میں تبصرہ کیا تھا۔ انہوں نے اپنے طالب علموں سے خطاب کرتے ہوئے کہا۔ ”عزیز طلبا..... نشتر کے ساتھ اپنی قسمت آزماتے ہوئے کبھی بھی بڑھ ہانکنے کی کوشش نہ کریں۔ اپنے آپریشن کی کامیابی کیلئے کبھی خوش فہمی میں نہ رہیں۔ کیونکہ یہ تو صرف اتنی بات ثابت کرتے ہیں کہ آپ اپنے مریض کو شفا نہیں دے سکتے۔“



یہی وجہ ہے کہ ایک کامیاب سرجیکل آپریشن حقیقی مفہوم سے بہت دور ہوتا ہے۔ زیادہ تر کیسوں میں یہ ہوتا ہے کہ مرض اپنی ظاہری شکل اور مقام تبدیل کر لیتا ہے۔

یہاں تک ہوتا ہے کہ ایسے حاد امراض جو فطرت سے ہم آہنگی پیدا کرنے پر آسانی سے ٹھیک ہو سکتے ہیں اگر انہیں دیگر علاج کے طریقوں سے قابو میں لانے کی کوشش کی جائے تو وہ ہسیت تبدیل کر لیتے ہیں

کیونکہ دیگر طریقے فطرت سے متصادم ہوتے ہیں چنانچہ ان کی وجہ سے حاد امراض، مزمن امراض میں بدل جاتے ہیں۔ یہی وجہ ہے کہ ہم پورے اعتماد کے ساتھ دعویٰ کرتے ہیں کہ دیگر طریقہ ہائے علاج کے عملی نتائج اطمینان بخش نہیں ہوتے۔

وقت نے ثابت کیا ہے کہ الیکٹروہومیوپیٹھی کی دریافت ادویات کے میدان میں ایک ممتاز سنگ میل ثابت ہوئی ہے۔

Dr Shoaib Akhtar Diraj

Electrohomeo physion



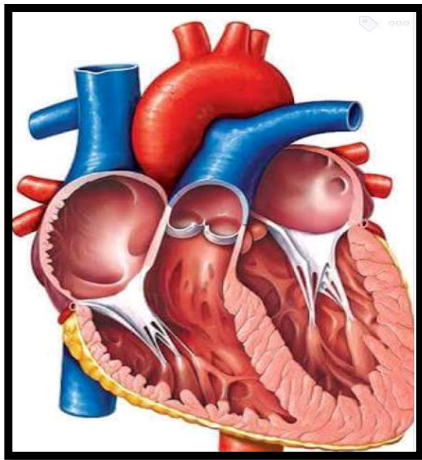
ٹماٹر

اگر ہم اپنی روزانہ کی خوراک میں اس کا مخصوص حصہ شامل کر لیں تو یقین کریں کہ جیسا اس کا رنگ ہے ویسا ہی ہمارے چہرے کا بھی کر دے گا۔

آپ اگر ٹماٹر کو درمیان سے کاٹ کر غور سے دیکھیں گے تو اس کی شکل ہمارے مرکزی عضو "دل" سے مشابہ نظر آئے گی دل کے چار خانوں کی طرح جو کہ ہمیں رب کی طرف سے تحقیق کی ترغیب دیتی ہے۔

سائنس کی تحقیق کے مطابق اس میں ایک مادہ لائیکوپائن (Lycopine) کی بھرپور مقدار پائی جاتی ہے جو کہ دل کی طاقت کے لیے ناگزیر ہے لہذا کمزور دل والے یا دل کے مریض اور خون کی کمی کے لئے قدرت کی عطا کردہ یہ بھرپور طاقت کی حامل غذائی دوا ہے جو کہ شاید ہی کسی گھر میں موجود نہ ہوتی ہو ہر ایک کی دسترس میں ہے لہذا اپنی خوراک میں روزانہ اس کو شامل کریں اور اللہ کریم کی نعمتوں کا شکر ادا کرتے رہیں۔

دل کے مریض اس کا ایک کپ جو س روزانہ دن میں پیئیں ان شاء اللہ دنوں میں ان کی دلی و جسمانی کمزوری دور ہوگی۔





جگر کے امراض اور ان کا ہو میو پیٹھک علاج

Chelidonium 6

جب جگر کی لو، (یعنی دائیں پہلو) متاثر ہو مریض دائیں پہلو میں درد محسوس کرتا ہے جو چھونے پر نرم محسوس ہوتا ہے یہ دوا یرقان کے لئے مخصوص ہے درد پھیل کر دائیں کندھے کی ہڈی اور چھاتی نیز معدہ تک پہنچ جاتا ہے یہ جگر کی پتھری نکالتی ہے

Carduus m Q

یہ جگر کی عمدہ دوا ہے جبکہ جگر کے بائیں پہلو میں سوزش ہو یا پھر وہ متاثر ہو مدہم سردرد کے ساتھ یرقان ہوتا ہے قے اور متلی ہوتی ہے پیشاب کارنگ سنہری پیلا ہوتا ہے جگر کے داغ اس کی مخصوص نشانی ہے

Myrica Q

مدہم سردرد ہوتا ہے صبح کے وقت ابتری ہوتی ہے آنکھیں میلی، گندی اور پیلاہٹ مائل رنگت والی ہوتی ہے زبان پر زرد ملمع ہوتا مریض کمزور ہو جاتا اور عضلات میں دکن، بازوؤں اور ٹانگوں میں درد، نبض سست گہرے رنگ کا پیشاب، دائیں پسلیوں میں درد، بھوک نہیں ہوتی، تیزابوں کی خواہش، ناآسودہ نیند



Nux vomica 3x

شراب نوشی کے بعد جگر کی تکالیف، بہت زیادہ مصالحوں والی غذا، کونین یا مسلمات کے استعمال سے جگر کی تکالیف، مرغن غذاؤں کے استعمال سے یرقان، نظام ہضم خراب، پیاس بالکل نہیں، مریض چڑچڑا اور صبح کے وقت غصیلا ہوتا ہے

Raphnus 3

جگر میں ٹانکے لگنے جیسے درد، ابکائیاں اور قے ہو، کھانے کی خواہش نہیں رہتی پیٹ تناہوا، ڈھول کی طرح بجنے والا اور سخت ہوتا، ناف کے قریب جکڑن ہوتی ہے

Chionanthus Q

جگر کا بڑھ جانا اور جگر میں رکاوٹ پیدا ہو جانا، قبض ہوتی ہے مٹی کے رنگ کا پاخانہ ہوتا ہے مزمن یرقان ہوتا ہے پانچ پانچ قطرے ایک گھونٹ پانی میں کھانے سے ایک گھنٹہ پہلے دن میں تین ٹائم

Vipra, theridion, Kali iodide, Lachsis,

تمام دوائیاں اپنے ہو میوفنریشن کے مشورے سے استعمال کریں

تحریر ڈاکٹر محمد گلزار خان صاحب 2 فروری 2018



Hakeem Ejaz Hakkeemjee ▶ الطب و الکیما جدید

February 3 at 9:40am · 🌐

ماسخوره

نیلا تھو تھا 50 گرام عرق گلاب 500 ملی لیٹر

مکس کر رکھیں

روٹی پہ تھوڑا سا محلول لگا کر مسوڑھوں پہ ملیں لعاب دھن باہر پھینکیں اس دوران منہ نیچے کے طرف رکھیں

ایک منٹ بعد کلی کر لیں

ایک ہفتہ دن میں ایک بار کریں

مسوڑھوں سے خون آنا۔ سو جن سپیپ وغیرہ کا حتمی حل ہے اس کے ساتھ کیلر کی مسواک ایک وقت لازمی

کریں

اللہ شافی کامل ہے

حکیم اعجاز حکیم جی



سر تسلیم خم ہے۔۔ جو مزاج یار میں آئے

سلام مسنون !!

معزز ممبران۔ گزشتہ دو ہفتوں سے زیادہ کی غیر حاضری پر معذرت خواہ ہوں۔۔ اگرچہ جو بندے انباکس رجوع کرتے رہے ہیں یا گروپ میں لگنے والی پوسٹ پر جواب و کمنٹس دیتا رہا ہوں مگر اپنی پوسٹ لگانے کا وقت نہ مل سکا ہے جن میں کچھ میری ذاتی مجبوریاں آڑے آتی رہی ہیں کچھ احباب کی فرمائشیں اور مریضان کی ادویہ سازی میں وقت کٹتا رہا ہے۔۔ آج کی اس نشست میں کچھ گزارشات پیش خدمت ہیں امید ہے کہ آپ صاحبان توجہ فرمائیں گے۔

سب سے پہلی بات کہ اکثر احباب کی خواہش ہوتی ہے کہ انباکس چیٹ کر کے ان کے امراض کی تشخیص۔ معالجہ تجویز وغیرہ کی جائے جبکہ اس کام کے لئے میرے پاس صرف عصر سے عشاء تک کا وقت ہوتا ہے جس میں بسا اوقات بیسیوں مریض نپٹانے ہوتے ہیں اس لئے فون نمبر یہاں گروپ میں بھی اور انباکس بھی دیا جاتا ہے کہ جو کام لکھ لکھ کر دو گھنٹے لگائے جائیں اسے پانچ منٹ میں انجام دیا جائے۔۔۔۔

کئی احباب تقاضہ کرتے ہیں کہ انہیں جنسی ادویات خصوصاً طلا وغیرہ بلا قیمت فی سبیل اللہ دیا جائے۔۔ طلا کا میرا نسخہ خاص بے شمار مرتبہ لوگوں نے شیئر کیا ہے۔ سب جانتے ہیں کہ کتنی محنت و مشقت اور خرچے سے بنایا جاتا ہے۔ بلاشبہ کئی مستحقین کو بلا قیمت فی سبیل اللہ بھی فراہم کی جاتی ہیں مگر ان کا تعلق زندگی اور صحت



عمومی کے تحفظ سے۔ جنسی طور پر بیمار بندہ کہ خدا نخواستہ مرض مہلک نہ ہو تو زندگی گزار سکتا ہے مگر مثلاً بواسیری خون کے اخراج۔ گردوں کے ورم مزمنہ۔ وجع المفاصل کے مریض وغیرہ کی زندگی اجیرن ہوتی ہے لہذا درخواست گزار ہوں کہ اپنے خادم کو ایسے شرمندہ نہ فرمایا کریں۔

اپنے معالج کے ساتھ تعاون آپ کو جلد از جلد صحت کی جانب گامزن کرنے کا ضامن ہوتا ہے۔ براہ کرم میری مجبوریوں کو بھی مد نظر فرمایا کریں۔

الداعی الی الخیر

حکیم امجد الہی خان



Ahsan Abdul Haseeb ▶ الطب و الكیمیاء جدید
February 2 at 6:57pm · 📷

صرف حکماء حضرات کے لیے!

حب مسک دائمی و باہ

سم الفار سفید مدبر 1 تولہ۔ لوبان 1.5 تولہ۔ موم دیسی 2 تولہ۔

1 لاکھ چوٹ لگائیں بعدہ حب بقدر مونگ بنائیں۔ اوپر ورق نقرہ چڑھائیں۔

1 گولی ہمراہ دودھ نیم سیر۔

10 تا 15 روز۔



Abdulkareem Azad ▶ الطب و الکیما جدید
February 2 at 10:26pm · 🌐

بالوں کی خشکی کو ختم کرنے کے لئے

تارامیرا کا خالص تیل دو چھ

دہی چار چھ مکس کر کے صبح کے وقت سر کے بالوں کی جڑوں تک ہلکا مساج کریں دس سے پندرہ منٹ

پھر دو سوپ میں پندرہ منٹ بیٹھیں اس کے بعد نہالیں

نوٹ:- اس کے استعمال سے کچھ دیر تک جلن ہوگی جسے برداشت کریں

نہانے کے بعد بھی جلن ہوگی دس پندرہ منٹ تک

خیال رہے تیل بالوں کی جلد کے علاوہ باقی جلد پر ناگنے پائے ورنہ جلن زیادہ ہوگی

پندرہ دن کے استعمال کرنے سے بالوں کی خشکی ختم ہو جاتی ہے

فوائد:- بالوں کے امراض میں مفید ہے

جسے رات کو وقت پر نیند نا آتی ہو یا میڈیکل کی ادویات کے استعمال سے نیند کے عادی بن گئے ہوں ان کے لیے

بھی مفید ہے چند دنوں کے استعمال سے سکون کی نیند آنے لگتی ہے۔

عبدالکریم آزاد



معزز ممبران! سلام مسنون!

سب سے پہلے ان اطباء کا تہہ دل سے ممنون ہوں جو میری غیر حاضری میں مطب الجدید بالخصوص اور دیگر گروپس میں بالعموم مریضان کی رہنمائی فرماتے رہے ہیں۔۔ اللہ تعالیٰ انہیں اجر عظیم عطا فرمائے آمین۔۔۔
قارئین کرام آئیے میں اپنے مخصوص صنف زوجین سے ابتدا کرتا ہوں۔

زوجین! برائے اطباء کرام

ہوا نشانی۔۔۔

کشتہ فولاد بارد ایک تولہ۔۔ دہی بالائی دور کردہ پانچ سیر۔۔۔

دونوں کو ملا کر گرمیوں کی تیز دھوپ میں خشک کریں اور پھر پیس لیں۔۔۔

ضعف جگر۔۔ بھس۔ اور فساد ہضم کو دور کر کے دنوں میں چہرہ لال سُرخ کر دیتا ہے۔۔ سنگرہنی کا شریطیہ علاج ہے۔۔ بڑھی ہوئی تلی کے لئے انجیر کے ہمراہ کھلانے سے مرض کو دفع کرتا ہے۔۔۔ بلڈ کینسر کے مریضوں کو بھی نافع ہے۔

مقدار خوراک۔۔۔

ڈیڑھ ماشہ تا تین ماشہ ہمراہ بدرقہ مناسبہ



زوجین! برائے عوام الناس

ہواشانی۔

تل سیا ایک پاؤ۔۔ پرانا گڑ ایک چھٹانک

دونوں کو پیس کر قدرے کڑا ہی کو گرم کر کے معمولی بریاں کر لیں کہ رنگ قدرے گہرا ہو جائے۔

ضعف مثانہ کو مفید ہے۔۔ جن بزرگوں کو پیشاب کے بعد پیشاب کے قطرے آتے ہوں یا پھر ایسے بچے جو سوتے میں بستر پر پیشاب کرتے ہوں ان کو مفید ہے علاوہ ازیں اگر گڑ کی بجائے ایک تولہ ورق چاندی ملا لیں تو غدہ قدامیہ یعنی پراسٹیٹ کے افعال کو بہتر بنا کر آپریشن سے بچاتا ہے۔

مقدار خوراک۔۔

ایک کھانے والا چچ صبح و شام دودھ یا پانی کے ساتھ۔

طالب دُعا!

طیب امجد الہی۔ چیف ایڈمن



Homeopathic material medica

Angustura Vera

علامات دوا :-

انگس چوراکا اثر نکس وامیکا، روٹا اور مرکورس سے ملتا جلتا ہے تھوڑی سی بات کو زیادہ محسوس کرتا ہے اور جلد غصہ میں آجاتا ہے نکس کی طرح اس کی طبیعت پریشان ہو جاتی ہے اور اس میں چڑچڑاپن آجاتا ہے روٹا کی طرح پٹھوں اور جوڑوں میں سختی اور اکڑن نیز کھنچاؤ بڑے جوڑوں کے دردوں اور فالجی شکایت میں بالخصوص مفید ہے جبکہ چلنے پھرنے میں سخت دقت پیش آتی ہو، تمام جوڑوں میں کڑک کی آواز پیدا ہوتی ہے، قہوہ پینے کی ناقابل مزاحمت خواہش۔ لمبی ہڈیوں کے ناسور۔ فالج، کزاز (اکڑن) پٹھوں و جوڑوں کی سختی۔ ذکاوت حس۔ اس دوا کا خاص دائرہ اثر ہے، ریڑھ کے اعصاب اور بلغمی جھلیاں۔

سر :-

نہایت ذکی الحس، سردرد کے ساتھ ساتھ چہرے میں گرمی آئے رخساروں میں تیز درد، چہرے کے پٹھوں میں کھنچاؤ ہو، جبر اکھولنے سے کنپٹیوں میں درد ہو جبرے کی ہڈیوں اور چبانے کے پٹھوں میں درد ہو، جیسے وہ زیادہ چبانے سے تھک گئے ہوں، گال کی ہڈی میں اینٹھن کے ساتھ درد ہو۔



معدہ :-

منہ کا ذائقہ کڑوا، قہوہ پئے بغے رنہ رہ سکے، ناف لسی جوف سے نہ تک درد ہو۔ نقاہت کے باعث بد ہضمی، ڈکاریں
آئیں، کھانسی ہو (امبرا)

پیٹ :-

دست اور قونج، مروڑ ہو کر نرم پاخانہ آئے، دستوں کی پرانی شکایت جس میں کمزوری زیادہ ہو اور جسم کا گوشت
سوکتا چلا جائے۔ مقعد میں جلن ہو۔

پُشت :-

کمر کے ساتھ ساتھ خارش، گردن کے مہروں میں درد، گردن میں کھنچاؤ آئے۔ ریڑھ کی ہڈی، گردن کی جڑ اور
تکونیہ ہڈی میں درد ہو جو دباؤ پڑنے سے زیادہ ہو، کمر کے ساتھ ساتھ پھڑکن آئے۔ اور جھٹکے آئیں، جسم پیچھے کی
طرف جھک کر اکڑ جائے۔

ہاتھ پاؤں :-

پٹھوں اور جوڑوں میں اکڑن اور کھنچاؤ آئے، چلے تو ہاتھ پاؤں میں درد ہو، بازو تھکے ہوئے بھاری بھاری، لمبی ہڈیوں
کے ناسور، ہاتھ کی انگلیاں درد، گھٹنوں میں درد ہو، جوڑوں میں کڑکڑاہٹ ہو۔



جلد :-

ناسور، تکلیف دہ زخم جو ہڈیوں کو متاثر کریں۔

تعلقات :-

مقابلہ کریں: نکس، روٹا، مرک، بروسیا (یہ نکس و امیکایا نگسٹور افا لسا کی چھال ہے) کزازے عنی جسم کمان کی طرح اکڑجات، جبکہ اس کے ساتھ بے ہوشی نہ آئی ہو، اور تکلیف شور غل اور سیال اشیاء سے شدت اختیار کرتی ہو، نچلے دھڑکا فالج، معمولی سا چھو ا جانا بھی برداشت نہ ہو، مبادا کوئی چھونہ دے مریض اس خوف سے ہی چیخ اٹھتا ہے، ٹانگوں میں درد کے ساتھ جھٹکے آنا، گھٹنوں کا تشنجی درد، فالج میں ہاتھ پاؤں کی سختی، پیشاب میں پتھری نکلتے وقت درد ہونا۔

طاقت: 6

تحریر!

ڈاکٹر محمد گلزار خان صاحب 4 فروری 2018





Sanauallah Khan Ahsan ▶ الطب و الکیمیاء

جدید

February 4 at 5:33pm · 🌐

تازہ پھلوں کا رس پیجئے۔۔۔ رس کسی بھی پھل کا ہو وہ غذائیت اور وٹامن و معدنیات سے بھرپور ہوتا ہے۔ بلاشبہ اگر آپ ایک ہفتہ بلاناغہ انار سیب گاجر اور چقدر کا رس ملا کر پی لیں تو صحت کی سرخی اور چمک چہرے پر چھلکتی نظر آتی ہے۔ پھلوں کا رس ڈپریشن ختم کرتا ہے۔ مزاج میں خوشگوار لاتی ہے۔ طاقت بخشتا ہے۔ جگر کو بہت بہتر بناتا ہے۔ اور دیگر بے شمار فوائد۔

صبح ناشتے میں ایک گلاس نارنگی کا رس موڈ کو سارا دن خوشگوار رکھتا ہے۔

حیرت کی بات ہے کہ قدرت کی اتنی اعلیٰ نعمتوں کے ہوتے ہوئے لوگ کڑوے کیلے گیس بھرے نقلی مشروبات پیتے ہیں جو بجائے صحت کے صرف نقصان دیتے ہیں۔ جب تازہ پھل دستیاب ہیں تو کیا ضرورت ہے وہ سب گیس بھرے نقلی رنگ والے تیزابی مشروب جو آپ کے معدے اور آنتوں تک کو اندر سے گلا دیتے ہیں۔ آپ نے جانور کی او جھڑی تو دیکھی ہوگی۔۔۔ اس پر تولیہ جیسا رواں یا کانٹے جیسے ہوتے ہیں۔ ہماری آنتوں میں بھی ایسا ہی رواں ہوتا ہے جو کھانا ہضم کرنے اور نظام ہضم کو درست کرنے میں انتہائی اہم کردار ادا کرتے ہیں۔۔۔ فزری کولڈ ڈرنک اتنے تیز ہوتے ہیں کہ اگر آپ مستقل ان کو پیتے ہیں تو یہ آنتوں کے اس رویں کو گلا دیتے ہیں جس کے بعد آپ کو ہاضمے کی بہت سی تکالیف اور بیماریوں کا سامنا کرنا پڑتا ہے۔ پھر آپ کولڈ ڈرنک کے بغیر کھانا ہضم نہیں کر سکتے۔ خاص طور پر اپنے بچوں کو لاڈ اور پیار میں آکر اس زہر کا عادی نہ بنائیں۔ یہ آپ کا پیار نہیں دشمنی ہوگی۔۔۔ آجکل ایک اور انتہائی مضر صحت مشروب جو کہ مصنوعی توانائی فراہم کرتے ہیں کولڈ ڈرنک کی شکل میں دستیاب ہیں جیسے کہ sting, Redbull وغیرہ۔ ان میں انتہائی مضر صحت اجزا



شامل ہیں جو بلڈ پریشر اور دل کی دھڑکن کو تیز کر دیتے ہیں۔ نوجوان بڑی تیزی سے ان کے عادی بنتے جا رہے ہیں کیونکہ ان میں شامل کچھ اجزاء منشیات کی طرح جسم کو اپنا عادی بنا لیتے ہیں۔ پھر اگر ان کو نہ پیا جائے تو بے چینی، سانس پھولنا، کمزوری، چکر اور بے چینی پیدا ہوتی ہے۔
خود بھی ان سے بچنے اور اپنے بچوں پر بھی نظر رکھیے۔

Sanallah Khan Ahsan

کیا آپ جانتے ہیں:

ICMS
EDUCATION SYSTEM

اس کی صفر کیلوریز سے

اس کی دو سو کیلوریز



تلی کی بیماریاں۔۔۔۔۔ تلی کا بڑھ جانا۔

اس بیماری میں طحال کا حجم معمول سے بڑھ جاتا ہے۔ اوپیٹ کے بائیں طرف پسیلوں کے کنارے۔ نیچے دبا کر دیکھنے سے تلی اچھی طرح محسوس کی جاسکتی ہے۔ اکثر پرانے متعدی امراض سل دق، آتشک، اور ملیریا، کالا آزار نیز خون کی بیماریاں، مثلاً اورم ابیض، نقرم الدم مہلک، اور یرقان طحال میں تلی کا حجم بڑھ جاتا ہے۔ بعض اوقات تلی اتنی بڑھ جاتی ہے کہ، پورے پیٹ کو گھیر لیتی ہے۔ مریض کا پیٹ بڑھ جاتا ہے اور ہضم خراب ہو جاتا ہے جسم اور چہرے کا رنگ سفید پھیکا سیاہی مائل ہو جاتا ہے۔ مریض دبلا اور کمزور ہو جاتا ہے۔

علاج :-

صبح خمیر ابریشم حکیم ارشد والا۔ 5 گرام کھلائیں۔

غذا کے بعد دونوں وقت جامن کا سرکہ 6 گرام شہد 6 گرام ملا کر پلائیں۔

سہ پہر شیرہ برگ عجوبہ 2 عدد، فلفل سیاہ 4 عدد، پانی شیرہ نکال کر پلائیں۔

لرذین، صبح شام 2-2 عدد کھلائیں۔

سید حسن قائم رضا

گلبرگہ کرناٹک انڈیا



Mazhar Hussain ▶ الطب و الکیما جدید
February 4 at 11:53am · 🌐

آجکل کے موسم کے لیے اکسیر و مجرب دوا

بچوں کی پسلی چلنا، سانس پھولنا، سردی لگنا، نمونیا، کھانسی کا بار بار اٹھنا اور دیگر امراض سینہ اطفال میں تیر بہدف ہے۔ گنودنتی سوختہ 10 تولہ آب اسگندہ آدھا سیر سبز پتوں کا میں کھل کریں اور تکیہ بنا کر خشک کر کے گل حکمت کر کے 10 سیر اوپلوں کی آگ دیں۔ سرد ہونے پر نکال کر پیسکر محفوظ کر لیں۔ مقدار خوراک 1 چاول تا 1 رتی تک ساتھ مناسب بدرقہ۔



Zarr Gull ▶ الطب و الکیما جدید
January 22 at 1:53pm · 🌐

☆ معدہ کی طاقت کے لئے کونسا قہوہ فائدہ مند ہے؟



Hakeem Ejaz Hakkeemjee

5 👍 ادراک سونف دارچینی بودینہ

2 wks Like Reply More



Muhammad Mustafa

محترم قبضی کرتا ہے اور پیٹ کم نہیں ہوتا اس سے بلکہ بڑھ جاتا ہے



Hakeem Ejaz Hakkeemjee

آپ کا تجربہ ورزش سیر اور پرہیز کے بغیر ہوگا
وگرنہ پیٹ اور وزن دونوں کم ہو جائے ہیں



Muhammad Mustafa

ورزش میں باقاعدگی نہیں تھی کیا کوئی مسہل چیز اس میں شامل کر
سکتے ہیں جو ٹیسٹ بھی خراب نا کرے؟



Hakeem Ejaz Hakkeemjee

مسہل شامل نہ کریں



الطب و الكیمیا جدید ▶ Saif Ali Khan
February 5 at 1:20am · 🌐

لاہور میں مطب ٹاپ ٹریٹمنٹ کے لئے کوالیفائیڈ فاضل الطب والجرحت / بی ای ایم ایس کوالیفائیڈ
اور قومی طبی کونسل حکومت پاکستان سے رجسٹرڈ اطباء سے درخواستیں مطلوب ہیں۔
کم از کم پانچ سالہ تجربہ کے حاملین کو ترجیح دی جائے گی۔
امیدواران اپنی سی وی میل کر سکتے ہیں۔

haider.farzand@gmail.com





بلڈ پریشر اور سرچکرا نے کا مستقل علاج

ہواشانی! ست گلو ایک تولہ / صندل سفید ایک تولہ / کشیز خشک ایک تولہ / کشتہ مرجان ایک تولہ / ورق پاکشتہ چاندی ایک تولہ / گل سرخ 6 تولہ۔

ترکیب تیاری:۔ سب کو باریک پیس کر محفوظ کر لیں۔

مقدار خوراک:۔ چاررتی تا ایک ماشہ دن میں تین بار ہمراہ مرہہ آملہ یاسیب کے ساتھ استعمال کریں۔

فوائد:۔ مقوی دماغ، سرچکرا، دل دھڑکنا، ہائی بلڈ پریشر اور جریان خون کو فوراً روکتا ہے۔





* پیتا کھانے کے فوائد *

پیتا فارسی زبان کا لفظ ہے اور اس کو انگریزی میں پاپایا (Papaya) کہتے ہیں۔ اس پھل کی پیدائش چین اور فلپائن میں ہوئی اس کے علاوہ پاکستان، ہندوستان اور کئی گرم ممالک میں پیدا کیا جاسکتا ہے۔ آپ اس پھل کو اپنے گھر کے پکن گارڈنز میں بھی آسانی سے اگا سکتے ہیں۔ سو گرام پیتا میں صرف 39 کیلوریز ہیں۔ یہ کچا اور پکا دونوں حالتوں میں استعمال میں لایا جاتا ہے۔

پیتا ایک مزیدار، رس دار اور بہت ہی خوبصورت زرد رنگ کا پھل ہے۔ یہ پھل گرم مزاج ہے اور ذائقے کے لحاظ سے تلخ ہے۔ پیتا کھانے کے علاوہ ہم اس کو سلاد اور جوس نکال کر بھی پی سکتے ہیں۔ اس کے علاوہ کچا پیتا گوشت گھلانے میں بھی مددگار ہے۔ اس میں بہت سے اجزاء پائے جاتے ہیں۔ اس پھل میں وٹامن اے، وٹامن سی، وٹامن ای، وٹامن کے، سوڈیم، کیلشیم، آرن، میگنیشیم، زنک، فاسفورس اور پوٹاشیم پایا جاتا ہے۔

پیتا ہر موسم میں دستیاب ہوتا ہے لیکن گرمیوں کے موسم میں یہ مارکیٹ سے باسانی مل جاتا ہے۔ یہ ایک سستا پھل ہے جو ہر ایک کی دسترس میں ہے۔ یہ پھل ایک ٹانک کا کام کرتا ہے اور اس میں کئی بیماریوں کو دور کرنے کی صلاحیت موجود ہے۔ یہ جلدی امراض میں کھانا مفید ہے۔ بعض بیوٹی کمپنیاں اسکو اپنی پروڈکٹ میں استعمال کرتی ہیں۔ پیتا کو آپ ناشتے میں بھی لے سکتے ہیں یقین کریں یہ ناشتہ آپ کے لئے صحت مند ناشتہ ہوگا۔ نہار منہ اس کا استعمال آپ کے جسم سے فالتو چربی ختم کر دے گا۔



اگر گرم پانی میں اس کے پتے ڈال کر استعمال کیا جائے تو یہ ایسے لوگوں کے لئے بہترین ٹانک ہے جن کو بھوک کی کمی ہو کیونکہ یہ عمل ان کی بھوک بڑھانے میں مددگار ہوگا۔ اور اسی پانی کو ایسی خواتین جن کو حیض درد کے ساتھ آتے ہوں ان کو بھی آرام مل جاتا ہے۔ پانی میں نمک یا املی کا اضافہ کیا جاسکتا ہے۔ اس کے مزید طبی فوائد جاننے کی کوشش کرتے ہیں۔

* پیپیتا کے طبی فوائد *

یہ نظام انہظام کو درست رکھتا ہے۔ پیپیتا کھانے سے بد ہضمی اور سینے کی جلن سے نجات مل جاتی ہے۔

یہ نظام قلب کو فرحت بخشتا ہے۔ یہ کو لیسٹروں کو کنٹرول کرتا ہے۔ یہ چہرے کے دانوں کو ختم اور جلد کو چمکدار بناتا ہے۔ پیپٹ کی بیماریوں اور السر سے محفوظ رکھتا ہے۔


آنتوں اور چھاتی کے کینسر کے علاج میں مددگار ہے۔ خون کے بہاؤ کو نارمل رکھتا ہے جس سے بلڈ پریشر کنٹرول رہتا ہے۔ دل کے مریضوں کے لئے مفید ہے۔ پیپیتا چربی گھلانے اور وزن میں کمی کرنے میں بھی ہماری مدد کرتا ہے۔ پیپٹ کے کیڑوں کو ہلاک کر دیتا ہے خاص طور پر رنگ وارمز کو! بخار اور ڈینگی بخار کا بہترین علاج ہے۔

پیپیتا جسم میں خون کے لو تھڑے بننے کے عمل کو روکتا ہے۔ اس کے علاوہ جسم میں غیر ضروری خون کو جمنے سے روکتا ہے۔ جسم کے اندرونی اور بیرونی زخموں کے لئے شفا یابی کا کام کرتا ہے۔

☆ پیپیتا کے بیج جگر (Cirrhosis) میں فائدہ مند ہے۔ پانچ سے چھ بیج گرینڈ کر کے لیموں کے جوس میں ملا کر تیس دن تک لئے جاسکتے ہیں۔ گردوں کے فیل ہونے اور گردوں کی دوسری بیماریوں سے محفوظ رکھتا ہے۔



کے بیچ کینسر کے خلیات اور ٹیومر کو بڑھنے سے روکتے ہیں پھیپھڑوں کے کینسر اور پروسٹیٹ کینسر سے بچاتا ہے۔
کھیل کے دوران لگنے والی چوٹ اور الرجی سے محفوظ کرتا ہے اور درد کم کرنے میں مدد کرتا ہے۔
آنکھوں کی بینائی کو تیز کرتا ہے۔ وزن کو کنٹرول میں رکھتا ہے اور بڑھے ہوئے وزن کو کم کرتا ہے۔
گھنٹیا اور جوڑوں کے دردوں میں فائدہ مند ہے۔ جلد کو نرم کرتا ہے اور جھائوں اور داغ دھبوں سے محفوظ رکھتا ہے۔
ہے۔ وقت سے پہلے بڑھاپے کو روکنے میں مدد کرتا ہے۔ کھانے اور چہرے پر لگانے سے جلد کارنگ نکھر جاتا ہے
اور جلد چمکدار ہو جاتی ہے۔ جلے ہوئے حصوں پر لگانے سے زخم جلد بھر جاتے ہیں۔
پیتا غیر ضروری بالوں کو ختم کرنے میں ہماری مدد کرتا ہے۔ آدھی چمچ ہلدی اور ایک چمچ پیتا کے گودے کو ملا
کر متاثرہ جگہ پر لگائیں اور پندرہ منٹ بعد منہ دھولیں۔ یہ عمل ہفتہ میں صرف ایک بار کریں۔





Tanveer Shahid ► الطب و الکیما جدید
February 4 at 9:50pm · 🌐

اکسیر بینائی۔۔۔ اور الیکٹروہومیوپیٹھی۔۔۔

کمزور بینائی۔۔۔ سفید یا کالا موتیا کے لیے دیگر علامات میں الیکٹروہومیو میڈیسن کا شمار نہ صرف پہلے نمبر پہ ہے بلکہ بینائی کے دیگر عوارضات جو کہ دیگر سسٹم میں لا علاج ہیں وہ بھی قابل علاج ہے۔۔۔ جس میں شوگر کی وجہ سے بینائی کا کم ہونا یا ختم ہو جانا بھی شامل ہے اور بعض اوقات ہائی بی پی کے پریشر سے جب دماغ کی باریک شریانوں میں دوران خون رکتا ہے جبکہ نارمل حالت میں واپسی کے باوجود بھی آنکھوں کی بینائی ڈسٹرب ہو جاتی ہے۔۔۔ جو کہ بعد میں بینائی کی پیچیدگیوں کے ساتھ مستقل سر درد کا موجب بھی بن جاتا ہے۔۔۔

الیکٹروہومیوپیٹھی ہر لا علاج و مایوس مریض کے لیے نعمت سے کم نہیں ہے۔۔۔

الیکٹروہومیوپیٹھی میں آنکھوں کے جملہ امراض کے آنکھ کا جو ڈرپر معمول طب ہے اسکے اجزاء یہ ہیں

S12 1x

Ven-3 3x

W.E

ڈبلیو۔ ای جو کہ سفید بجلی ہے معتدل مزاج کی حامل ہے جبکہ ایس۔ 12 الیکٹروہومیو کی مشہور زمانہ آنکھوں کی بہترین دوا ہے جو کہ اندرونی و بیرونی دونوں طرح سے قابل استعمال ہے اور آنکھوں کی دنیا میں حیرت انگیز دوا

ہے۔۔۔۔



اکثر احباب کو شکوہ ہے کہ ڈاکٹر صاحب نسخہ نہیں بتاتے اس کی بڑی وجہ نمبر ایک تو یہ ہے کہ الیکٹروہومیو میڈیسن یا آسانی مارکیٹ میں دستیاب نہیں ہے اور اگر کہیں سے مل بھی جائے تو مطلوبہ میڈیسن یا پوٹینسی نہیں ملتی۔۔۔۔۔ اور مریض کے پیسے کے ساتھ ساتھ صحت کے ضیاع کا خطرہ بھی رہتا ہے۔۔۔۔۔

ڈاکٹر تنویر شاہد

الیکٹروہومیوفزیشن





جلنے والے کیلئے چند ٹوٹکے !!

مگر اکثر لوگ غلط چیزوں کو اپنا کر تکلیف کو بڑھادیتے ہیں اور وہ سنگین مسئلہ بن جاتی ہے،

اس حوالے سے احتیاطی تدابیر کا خیال رکھا جانا چاہئے یا چند چیزوں سے گریز کرنا چاہئے جیسے آپ آبلوں کو پھوڑے نہیں۔ جلنے کے مقام کو انگلی کے ذریعے چھونے سے گریز کریں جس سے سیکٹریا کے حملے سے بچا جاسکے گا۔

اگر جلنے کا زخم سیکنڈ یا تھرڈ ڈگری ہے تو آبلے یا پیپ کو دبا کر نکالنے کی کوشش نہ کریں۔ یا جلنے کے زخم پر کریم،

مکھن یا پروٹین کی تہہ نہ لگائیں۔ کریم اور پروٹین وغیرہ حرارت کے اخراج کا عمل روک کر زخم کے ٹھیک ہونے کا عمل سست کر دیتا ہے اور درد بڑھادیتا ہے۔ اگر جلنے کے مقام پر آبلے یا کھلے زخم نہیں تو اس کے ارگرد کی جلد پر

شیرے کی کوٹنگ کی جاسکتی ہے۔

نیچے درج ذیل میں ایسی گھریلو اشیاء کا ذکر کیا گیا ہے جو معمولی حد تک جلنے کے بعد فوری آرام میں مددگار ثابت ہوتی ہیں، جس کے بعد آپ کو ڈاکٹر کا رخ کرنے کے لیے کچھ وقت مل جاتا ہے۔

جلنے کے بعد کبھی برف کا استعمال نہ کریں، برف کھال کے نیچے دوران خون کو روک سکتی ہے

جس سے متاثرہ جگہ کو مزید نقصان ہو سکتا ہے۔ اس کی بجائے فوری طور پر جلنے والی جگہ کو پانی کے نلکے کے نیچے

رکھ دیں جس سے زخم پر قابو پانے میں مدد ملے گی اور ممکن ہو تو متاثرہ جگہ کو دس منٹ تک پانی سے دھوتے

رہیں۔



منٹ (پودینہ) ٹوٹھ پیسٹ:-

جب آپ حادثاتی طور پر کسی گرم چیز کو چھولیں یا بلتا پانی یا دودھ چھلک کر گر جائے تو منٹ ٹوٹھ پیسٹ اس معمولی جلنے کے زخم میں راحت پہنچانے کا کام کر سکتا ہے۔ پہلے متاثرہ حصے کو ٹھنڈے پانی کے نیچے کچھ دیر رکھیں اور پھر اسے نرمی سے کسی کاغذ سے خشک کر کے اس پر ٹوٹھ پیسٹ کی تہہ لگادیں۔

ٹی بیگز:-

چائے کے ٹی بیگز میں ٹینک ایسڈ ہوتا ہے جو جلنے کے زخم سے حرارت کو کھینچ کر اسے کم تکلیف دہ کر دیتا ہے۔ اگر کوئی جگہ جل جائے تو دو یا تین ٹھنڈے مگر گیلے ٹی بیگز کو متاثرہ جگہ پر رکھ کر اسے دھاگے سے باندھ دیں تاکہ وہ اسی جگہ موجود رہیں۔

سرکہ:-

سفید سرکہ میں ایسٹیک ایسڈ موجود ہوتا ہے، جو کہ جلنے کے بعد تکلیف، خارش اور سوجن میں کمی لانے میں مددگار ثابت ہوتا ہے۔ اسی طرح سرکہ جراثیم کش بھی ہوتا ہے اس طرح جلنے کی جگہ پر انفیکشن کا امکان کم ہو جاتا ہے۔ سرکہ زخم میں ہونے والی جلنے سے درجہ حرارت کو بھی کم کرتا ہے جس سے قدرتی طور پر تکلیف میں کمی محسوس ہونے لگتی ہے۔ سرکہ کو کسی صاف کاغذ میں بھگو کر یا روئی سے نرمی سے جلنے والے مقام پر لگائیں۔



شہد:-

شہد قدرتی طور پر اینٹی بائیوٹک ہوتا ہے جس سے جلنے کے بعد انفیکشن کا شکار ہونے کا خطرہ کم ہو جاتا ہے۔ یہ جراثیم کش بھی ہوتا ہے تو اسے زخم پر ایک بار لگانے سے اس میں موجود جراثیموں کا خاتمہ ہو جاتا ہے۔ اسی طرح شہد جلن کو ٹھنڈا کر کے تکلیف میں کمی لاتا ہے اور زخم کو بھرنے میں مدد دیتا ہے۔

دودھ:-

دودھ میں موجود چربی اور پروٹین جلنے کی تکلیف سے راحت دیتے ہیں اور متاثرہ جگہ کو ٹھیک کرنے کا عمل تیز کر دیتے ہیں اگر ہاتھ جل گیا ہے تو فوری ریلیف کے لیے اسے پندرہ منٹ تک دودھ میں بھگو کر رکھیں۔ دہی بھی جلنے والی جلد کو ٹھنڈا کرنے اور وہاں نمی برقرار رکھنے میں مددگار ثابت ہو سکتا ہے۔

دلیہ:-

دلیہ سو جن میں کمی لاتا ہے اور یہ اس صورت میں مددگار ثابت ہوتا ہے جب جلنے کا زخم بھر رہا ہوتا ہے مگر آپ کے اندر اسے کھجانے کی خواہش پیدا ہوتی ہے۔ ایک کپ دلیہ کو بالٹی میں بھگو دیں اور وہاں متاثرہ جگہ کو بیس منٹ تک بھگو کر رکھیں۔

ناریل کا تیل:-

ناریل کے تیل میں جلدی امراض کو ٹھیک کرنے والے وٹامن ای بڑی مقدار میں ہوتا ہے



جبکہ اس میں فیٹی اسیدز بھی موجود ہیں جو جراثیم کش ہوتے ہیں جس سے جلنے والی جگہ پر انفیکشن نہیں ہوتا۔ اگر جلنے سے آپ کی جلد پر کوئی نشان رہ جاتا ہے تو لیموں کے عرق میں ناریل کے تیل کو ملائیں اور نشان پر اس محلول سے مساج کریں۔ لیموں کے عرق کی تیزابی خصوصیات سے نشان ہلکا ہوگا جبکہ ناریل کا تیل اسے بھرنے میں مدد دے گا۔

وٹامن سی:-

وٹامن سی زخم کو بھرنے کی رفتار کو بڑھاتا ہے اور اس جز کی مقدار پیدا کرتا ہے جو نئی جلد کے لیے ضروری ہوتا ہے۔ جلنے کے زخم کو تیزی سے بھرنے کے لیے وٹامن سی سے بھرپور غذاؤں کا استعمال بہترین ثابت ہوتا ہے۔

محمد شفیق کبوه





Jahanxeb Gull shared a link.
February 6 at 6:44pm · 🌐

ملیریا کی فوری شناخت

ساؤ پاؤلو: برازیل کے ماہرین نے ایک ایسا سادہ بایو سنسر بنایا ہے جو صرف آدھے گھنٹے میں ملیریا کی شناخت کر سکتا ہے اور اس سنسر کو حمل بتانے والے سادہ ٹیسٹ کی طرح استعمال کیا جاسکتا ہے۔ طیف نگاری (کروماٹو گرافی) کی طرز پر بنائی جانے والی یہ پٹی (اسٹریپ) کسی بھی شخص میں فوری طور پر ملیریا شناخت کر سکتی ہے۔ اس کے ذریعے پلازموڈیم فلکی پرم طفیلیے (پیراسائٹ) کی شناخت کر سکتی ہے جو ملیریا کی سب سے خطرناک اور شدید کیفیت کی وجہ بنتا ہے۔

دلچسپ بات یہ ہے کہ اگر اسے متاثرہ شخص کے تھوک یا خون کے نمونے والے ایک محلول میں ڈبو یا جائے تو یہ فوری طور پر ملیریا سے خبردار کر سکتا ہے۔ اس وقت ملیریا معلوم کرنے والے جتنے بھی ٹیسٹ ہیں وہ ایک سے تین دن میں ملیریا کے ہونے یا نہ ہونے کو ظاہر کرتے ہیں۔ بالفرض اگر خون کے نمونے میں اس پٹی کو ڈبو یا جائے تو اس کا رنگ تبدیل ہو جائے گا جو ایک پروٹین (ایچ آر پی ٹو) کی نشاندہی کرتا ہے۔ یہ پروٹین خون میں ملیریا پیراسائٹ داخل ہونے کے فوراً بعد ہی خارج ہونا شروع ہو جاتا ہے اور اسٹریپ سے اس کا جائزہ لیا جاسکتا ہے۔

جب اس پٹی کو تجربہ گاہ میں آزما یا گیا تو اس نے خون میں ملیریا کو اس وقت بھی بھانپ لیا جب اس میں ایچ آر پی ٹو کی معمولی مقدار موجود تھی جس سے ظاہر ہوتا ہے کہ یہ ملیریا کو شروعات میں ہی شناخت کر سکتا ہے۔ تمام ڈاکٹر متفق ہیں کہ ملیریا کی فوری تشخیص سے علاج آسان ہو جاتا ہے۔ واضح رہے کہ ملیریا اس وقت بھی دنیا کے خوفناک



امراض میں شامل ہے اور افریقا میں بالخصوص ہر سال لاکھوں افراد اس کی بھینٹ چڑھ جاتے ہیں جن میں بچے بھی شامل ہیں۔

دوسرے مرحلے میں بیمار اور صحت مند افراد پر اس سنسر کو آزما یا گیا تو اس کے حیرت انگیز نتائج برآمد ہوئے۔ بائیو سنسر کی سب سے اہم بات یہ ہے کہ اس کی قیمت صرف 50 روپے ہے جو غریب ممالک کے لیے کسی نعمت سے کم نہیں۔

Copy Past





معزز ممبران السلام علیکم !!!!

تمام معزز ممبران اور حکمائے کرام کو یہ خوشخبری دی جا رہی ہے کہ گروپ میں پوسٹ ہونے والے نسخوں کو پی ڈی ایف بکس کی شکل میں محفوظ کرنے کے عمل کو اب ماہنامہ طبّی رسالے کی شکل میں شائع کیا جائے گا اور ہر ماہ کے تمام شائع ہونے والے نسخے آپ کو کتابی شکل میں دستیاب ہوں گے

ابھی چونکہ اسے پرنٹ بکس کرنے کے لیے ہمارے پاس ممکنہ وسائل نہیں ہیں اس لیے پی ڈی ایف تک یہ سلسلہ چلے گا ان شاء اللہ اگر وسائل مہیا ہوئے تو اسے پرنٹ بک کی شکل بھی دی جائے گی

اس ماہنامہ رسالے میں وہ تمام حکماء حضرات جو پاکستان بھر میں اپنا مطب چلا رہے ہیں اپنا اشتہار بھی دے سکتے ہیں یہ سہولت آئندہ آنے والے شمارے میں دستیاب ہوگی

امید کرتے ہیں کہ آپ اس کوشش میں ہمارے ساتھ اپنا تعاون جاری رکھیں گے تاکہ اس سلسلے کو مستقل طور پر جاری رکھا جاسکے

اس ماہ کا نیا شمارہ جنوری 2018 کا مطالعے کے لیے تیار ہے جیسے آپ اس لنک سے ڈاؤن لوڈ کر سکتے ہیں۔

ایڈمنز ماہنامہ شمارہ الطب والکیمیاء گروپس

3 جنوری 2018



<https://files.acrobat.com/a/preview/e5ff9bcc-7b78-43df-84b3->

ماہنامہ طبی میگزین
الطب والکیمیاء گروپ
قسط نمبر 1

جنوری 2018ء ربیع الثانی 1439 ہجری



اسپیشل ایڈیشن: ہاؤق مردوں اور بادقار خواتین کے لئے جسے سب پڑھ سکتے ہیں
تحریر تدوین و اشاعت
سیف علی خان
شیر حسن

Sher Hassan
Just now

Saif Ali Khan
2 hrs





Hakeem Ejaz Hakkeemjee ▶ الطب و الکیما جدید
February 6 at 9:26pm · 📷

گھر بھر کیلئے دماغی اور جسمانی ٹانگ

مرہ آملہ، مرہ ہلیلہ، مرہ گاجر، مرہ سیب

ہر ایک، ایک پاؤ

مغز بادام ایک پاؤ، سونف پچاس گرام، خشک دھنیہ پچاس گرام، اِلا پُنجی خُورد بیس گرام

مرہ جات کوٹ لیں بادام باریک کتر لیں بقیہ ادویات باریک سفوف کر کے تمام اجزاء اچھی طرح مکس کر کے محفوظ کر لیں

ایک بڑا چمچ بڑوں کیلئے

ایک چھوٹا چمچ بچوں کیلئے

صبح ناشتے سے قبل اور رات سوتے وقت کھائیں

سر درد چکر جسمانی کمزوری دماغی کمزوری کا بہترین حل ہے

اللہ شافی کامل ہے

حکیم اعجاز حکیم جی



مسکولر ڈسٹروپی یا پٹھوں کی وراثتی بیماری

الیکٹروہومیو پیٹھی-----

تعارف:

ہمارا جسم بہت چھوٹی چیزوں جن کو سیلز کہا جاتا ہے سے مل کر بنا ہے اور ہر سیل میں اسکا ایک کنٹرولنگ سسٹم بھی موجود ہوتا ہے جسے نیو کلیئس کہتے ہیں موجود ہوتا ہے۔ نیو کلیئس میں کچھ دھاگہ نما ساختیں ہوتی ہیں جسے کروموسوم کہا جاتا ہے۔ انسان میں انکی تعداد 46 ہوتی ہے جس میں سے 2 سیکس اور باقی 44 جسم کے مختلف حصوں پر کام کرتے ہیں جن کو آٹوسومل کروموسومز کہا جاتا ہے۔ یہ کروموسومز تمام زندگی اپنا کام احسن طریقے سے سرانجام دیتے ہیں لیکن کبھی کبھار ان کے فنکشن میں ڈسٹربنس سے مختلف قسم کی بیماریاں جنم لیتی ہیں۔ جن کو وراثتی یا جینیٹکل بیماریاں کہتے ہیں۔ جن کے کئے تمام سسٹمز یہ کہہ کر جان چھڑوا لیتے ہیں کہ انکا علاج ممکن ہی نہیں۔ اسی ہی بیماریوں میں آج جس کا ذکر کرنے جا رہا ہوں وہ ہے مسلز کی بیماری جسے "مسکولر ڈسٹروپی" یعنی جسم کے پٹھوں کا کمزور ہو کر ختم ہو جانا۔

مسکولر ڈسٹروپی:

"یہ مسلز کی بیماریوں کے ایک گروپ کا نام ہے جس میں سکلیٹل مسلز کے علاوہ باقی مسلز بھی کمزور ہو کر توڑ پھوڑ کا شکار ہو جاتے ہیں۔"



یہ بیماری کسی بھی مسل پر اٹیک کر سکتی ہے۔ لیکن زیادہ تر اس کا اثر سکیلیٹل مسلز پر ہوتا ہے کیونکہ یہ مسلز زیادہ استعمال میں آتے ہیں۔

وجوہات:

یہ بیماری یا تو والدین سے وراثت میں ملتی ہے یا پھر آٹوسومل کروموسومز کے کروموسوم نمبر 11 میں کسی خرابی سے ہوتی ہے۔

اس بیماری میں مسلز کے لئے ضروری پروٹینز Dystrophin یا تو بنتی ہی نہیں یا اگر بنتی ہیں تو ناقص جو کہ مسلز کو سپورٹ نہیں کر پاتی۔

علامات:

- 1- جسم کا غیر متوازن ہونا
- 2- کمر اور سپائن کا مڑ جانا
- 3- چلنے میں دشواری
- 4- کو لہے کی ہڈی کا کمزور ہونا
- 5- حرکت میں دشواری
- 6- سانس میں تنگی



7- دل کے مسلز کا کھینچاؤ

8- جسم کے مسلز میں کھینچاؤ

9- پنڈلی کے مسلز میں کمزوری کے باعث چلنے میں دشواری

تشخیص:

اسکی میڈیکل تشخیص مندرجہ ذیل ٹیسٹس سے ہو سکتی ہے۔

1- مسلز بائیو پسی

2- سٹی سکین

3- ایکس ریز

4-CPK

5-Acetylcholine

علاج:

دنیا کی ماسوائے الیکٹروہومیو کے کسی سسٹم میں اسکا علاج نہیں ہے۔ ایلو میں میں تو مریض کو فنریو ٹھراپسٹ کے

حوالے کر دیا جاتا ہے اور کچھ مسلز کی طاقت کی میڈیسن استعمال کروائی جاتی ہیں یا پھر جین تھراپی اور بون میر و



ٹرانس پلانٹ کرنے کی تجویز دی جاتی ہے جو کہ بہت مہنگا علاج ہے اور ریکوری کے چانسز صرف 10% ہو سکتے ہیں۔

الیکٹرو پیٹھی علاج: !

الیکٹرو ہومیو میں ایک ایسی میڈیسن بھی جو جینٹکل بیماریوں کے لئے ہے اسکا نام Ven1 ہے جو ہر طرح کی وراثتی بیماریوں پر کام کرتی ہے اور اسکے ساتھ متاثرہ حصہ کی ادویات شامل کر کے مریض کیا علاج کیا جاتا ہے اور اس طریقہ علاج کا کوئی سائیڈ ایفیکٹ نہیں ہوتا کیونکہ الیکٹرو ہومیو ایک محفوظ اور مکمل طریقہ علاج ہے۔

پٹھوں کی کسی قسم کی اعصابی کمزوری سوکھ جانا حرکت نہ کرنا۔

تحریر!

ڈاکٹر تنویر شاہد صاحب

ڈاکٹر نعیم شاہد صاحب

سیف علی خان 7 فروری 2018



Saif Ali Khan ▶ الطب و الکیما جدید

February 6 at 1:35pm · ۵۵

کمزوری جسمانی ہو یا مردانہ اسکے پیدا ہونے کا سبب سے بڑا سبب معدے کے کمزور افعال خوراک کا ہضم نہ ہونا ہے کیونکہ یہ سارے مسائل بڑھتی ہوئی عمر کے ہیں اگر معدے کے افعال جو کہ چھوٹی آنت کے خوراک ہضم کرنے پر دار و مدار ہے اگر اسکے افعال درست کر دیے جائیں تو دوائیوں کی ضرورت نہ ہونے کے برابر رہ جاتی ہے۔

اس پوائنٹ کو نوٹ کر لیں علم میں اضافے کے لیے، طاقت اور مہنگی ترین دوائیوں کے پیچھے بھاگنے سے پہلے کمزوری کے علاج کی ابتدا نظام ہضم کے اصلاح سے کریں تو انشاء اللہ سو فیصد کامیاب علاج ہوگا۔

سیف علی خان

DrNaeem Shahid

Tanveer Shahid

Rizwan Shah



Mian Muhammad Ahsan ▶ الطب و الکیما جدید
February 7 at 8:08pm · ۱۵

مرض مخصوصہ مرداں !

ایسے مرد حضرات جو اولاد جیسی نعمت و رحمت سے محروم ہیں انکے لیے خاص ہے۔ کچھ احباب نے فرمائش بھی کی تھی اور وعدہ بھی کیا تھا کہ نسخہ لکھ دو نگ۔ مادہ منویہ کا پتلا ہونا، اس میں جراثیم کا کم ہونا یا مادہ منویہ کی کمی ہونا۔ ان مسائل کا ازالہ کرنا اس نسخہ کی خاصیت ہے۔

جوہر خصیہ بز، جوہر مغزبز، ہر ایک 60 گرام، ثعلب پنچہ، ثعلب مصری، سنگھاڑ خشک، لاجونتی، مغز پنہہ دانہ، موصلی سفید ہر ایک 4 تولہ۔ صندل سفید، دانہ الاپچی خورد، تخم اونگن ہر ایک تولہ، کشتہ مروارید، کشتہ مرجان، کشتہ عقیق، کشتہ بیضہ مرغ ہر ایک چھ ماشہ، کشتہ نقرہ در بھنگ تین ماشہ

جوہر سفوف اچھی طرح خشک کر لیں، کشتہ جات کے علاوہ باقی چیزیں کھل کر کے سفوف بنا لیں، پھر ان میں کشتہ جات شامل کر کے خوب کھل کریں

ایک چمچ صبح و شام ہمراہ شیر گاؤ نیم گرم لیں
چالیس دن،

مطلوبہ مسائل انشاء اللہ حل ہو جائیں گے۔



سجوک !

(آ کو پریشور سجوک سکھنے والے رابطہ کریں)

'سجوک' اتھیراپی کیا ہے؟ یہ ایک جادوئی تھراپی ہے جس سے مختلف دردوں اور مسائل سے بغیر ادویات استعمال کئے نجات پائی جاسکتی ہے لفظ سجوک دو الفاظ سے مل کر بنا ہے جس میں سو کا مطلب ہاتھ ہے اور جوک کا مطلب پیر ہے، یہ تھراپی بھی دیگر سجوک تھراپی میں ہتھیلی، پاؤں اور جسم کے تمام اعضاء کی نمائندگی کرتے ہیں۔ اس تھراپی کو کوریا سے تعلق رکھنے والے سائنسدان پروفیسر پارک جائے وونے 20 ویں صدی میں ایجاد کیا تھا۔ سجوک کے ماہر ڈاکٹرز کا کہنا ہے سجوک تھراپی نہ صرف جسم کے مختلف دردوں کو ختم کرنے کی صلاحیت رکھتی ہے بلکہ اس سے یادداشت کے امراض کو بھی حل کیا جاسکتا ہے۔

یہ ایک ایسی ایکویو پیچر تھراپی ہے جو سو فیصد محفوظ اور سادہ ہے اس تھراپی کے ذریعے ہاتھ کے مخصوص حصوں کو دبا کر نہ صرف مرض یا درد کی تشخیص کی جاسکتی ہے بلکہ اس کا فوری علاج بھی ممکن ہے۔ سجوک تھراپی میں ہاتھ کہ پنجوں اور پیر کہ تلوؤں پر مختلف طریقوں سے جسم کہ تمام آرگن، حصہ یا جوڑ کا علاج کیا جاتا ہے۔

سجوک تھراپی کی تکمیل و تحقیق:

جنوبی کوریا کے سائنسدان و فلاسفر پروفیسر پارک جے وونے 35 سال کی ریسرچ کے بعد کی ہے۔ آپ نے سائنٹیفک ریسرچ کے ذریعہ دنیائے طب کو نئے نظریات دیئے اور سجوک تھراپی کا آغاز کیا۔



سوجوک تھراپی صرف طریقہ علاج ہی نہیں بلکہ زندگی کے بنیادی اصولوں کو جاننے اور سمجھنے کا بہترین طریقہ ہے۔ یہ طریقہ علاج سائنسی اور قدیمی روایتوں سے منسلک کیا جاتا ہے سوجوک تھراپی بہت آسان مگر انتہائی مؤثر ہے۔ جس کی وجہ سے دنیا کے کئی ممالک میں تیزی سے اپنایا جا رہا ہے اور بہت سے لوگ اس قدرتی علاج سے فائدہ حاصل کر رہے ہیں۔

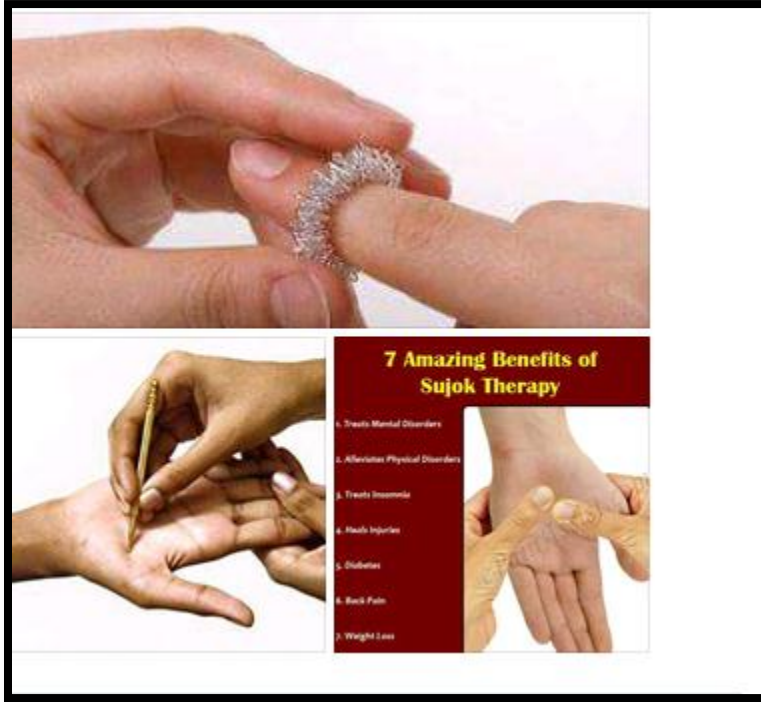
سوجوک دو کورین الفاظ کا مجموعہ ہے۔ 'سو' لفظ کے معنی ہے 'ہاتھ' اور 'جوک' لفظ کے معنی ہے 'پیر' ہاتھ و پیر پر کراسپونڈینس پوائنٹ ہیں جو انسانی صحت کو دور سے کنٹرول کرنے والے پینل ہے اور یہ پوائنٹ چھوٹے کلینک کی طرح کام انجام دیتے ہیں اس کی مدد سے انسان کی تمام بیماریوں کا علاج قدرتی طریقوں سے کیا جاتا ہے۔ سوجوک تھراپی میں موجودہ دور میں استعمال ہونے والی تمام تھراپیز اور تمام طریقہ علاج کو نئے انداز میں شامل کیا گیا ہے جو استعمال میں نہایت آسان اور اپنے اندر جامع حقیقت رکھتے ہیں۔ مثال کے طور پر سیڈز تھراپی، میگنیٹ تھراپی، کرسٹل تھراپی، کلر تھراپی، نیڈل تھراپی، پریشر تھراپی، موکسی بوشن تھراپی، ٹوئسٹ تھراپی، اروما تھراپی، چکڑا تھراپی، مدرا تھراپی، سائل یوگا تھراپی، ٹائی چی، سائل میڈیٹیشن وغیرہ وغیرہ شامل ہیں۔۔۔

اگر ہم اس بات کا تجزیہ کریں کہ ہمارے ہاتھ و پیر کی ہمارے جسم کے ساتھ کتنی گہری مشابہت ہے تو اس علاج کی کارکردگی سمجھ آ جائے گی اور ساتھ ہی ہمارے ہاتھ و پیر کی کراسپونڈینس پوائنٹ کی سمجھ ہو جائے گی جن پر بیماری کی علامت کی صورت میں دباؤ پریشر ڈالنا ہوگا۔



سوجوک قدرتی طریقہ علاج ہیں، سوجوک تھراپی ہاتھوں کے پنچوں اور پیروں کے تلوؤں کے کراسپونڈنٹس پوائنٹس پر ڈباؤ ڈال کر علاج کرنے کا طریقہ ہے جو اب تک کہ اپنی مدد آپ کے تحت علاج کرنے کے طریقوں میں اول درجہ رکھتا ہے۔

محمد شفیق کبوه





Hakeem Ejaz Hakkeemjee ▶ الطب و الکیما جدید

February 5 at 11:59am · 📷

دہی !

جو لوگ عصبی خرابیوں میں مبتلا ہوں مخرّب اخلاق کتابوں کے مطالعہ فحش بینی یاد گیری ناشائستہ حرکات سے ان کی ذکاوت حس بڑھ گئی ہو تو دہی کے استعمال سے ان کی غیر طبعی خواہش جاتی رہتی ہے اور ذکاوت حس دُور ہو کر اعصاب از سر نو اپنا فرض ادا کرنے لگتے ہیں نوجوانوں کیلئے تو دہی کا استعمال بہت ضروری ہے تازہ دہی ایک پاؤ کی مقدار میں بغیر کوئی چیز ملائے بعد از فجر کھالینا اور سیر اور ہلکی ورزش کرنا نوجوانوں کے تمام جنسی مسائل کا حل ہے۔

حکیم اعجاز حکیم جی



ہم جنس پرستی (gay) کے لئے ہو میو پیٹھک میڈیسن

((میرا خیال ہے فیس بک پر اس نوعیت کی یہ پہلی پوسٹ ہے))

تندی شہوت، فحش کلامی، فحش حرکات، ہاتھ مسلسل اعضائے تناسل پر رکھتا ہے

Stramonium 6

ہر وقت جنسی خیالات دماغ پر چھائے رہتے ہیں

Staphy sagria 30

غیر قدرتی جنسی بھوک

Platina 30

جنسی جوش کو کم کرتی ہے

Sedum acre 6

ناقابل ضبط جنسی جوش شہوت انگیز جھٹکے، شہوت انگیز خیالات

Originum 6

مشیت زنی کی نہ رکنے والی خواہش، شہوت انگیز خیالات اور خواب

Ustilago madis Q




دس دس قطرے ایک گھونٹ پانی میں کھانے سے ایک گھنٹہ پہلے دن میں تین ٹائم

تحریر!

ڈاکٹر محمد گلزار خان صاحب 07-02-2018



Aamir Usman ▶ الطب و الکیمیاء جدید
February 7 at 5:14pm · 🌐



آج بات کریں گے پیٹ کے موضوع پر!

یعنی معدہ انٹریاں ہماری ناقص غذا بے ٹائم کھانا مرچ مصالحہ کا زیادہ استعمال کرنا جس سے پیٹ میں بہت ساری بیماریاں جنم لیتی ہیں اور پھر ہم لاکھوں روپے اپنے اوپر لگا لیتے ہیں جس سے وقتی طور آرام آجاتا ہے بعد میں السرورم سنگرہنی اور بہت سارے مسئلے پیدا ہوتے ہیں جگر میں گرمی پیدا ہوتی ہے اور یرقان ہپاٹائٹس یورک ایسڈ قوت معدا نعت کمزور جو بھی کھاتے پیتے ہیں جسم کو نہیں لگتا ہر وقت بے چینی گیس قبض تیزابیت جیسے مسئلے بن جاتے ہیں انگلش دوائی کھا کھا کر ہمارے اندر خشکی پیدا ہو جاتی ہے پھر بہت ساری بیماریاں پیدا ہوتی ہیں اللہ سب کو اپنی حفظ و امان میں رکھے اب آتے ہیں اس کے حل کی طرف،

رات کو پانی میں 15 انجیر خشک بگھو دیں صبح پانی کو انجیر سمیت ہلکی آگ رکھ دیں انجیر کا ریشہ باہر نکال لیں اور پانی کو ٹھنڈا کر لیں اور انجیر کھالیں ساتھ وہ پانی پی لیں ناشتے میں دہی کا استعمال ضرور کریں دوپہر کو سبزی سلاد کھائیں



شام کو بھی اسی طرح کریں کم کھانا کھایا کریں چند دن کے استعمال سے آپکے پیٹ کے سارے مسئلے حل ہو جائے گے جسم میں طاقت پیدا ہوگی انٹریوں کو طاقت ملے گی بو اسیر جیسا موذی مرض ختم ہوگا۔

گیس قبض تیزابیت ختم ہو جائے گی خوب بھوک پیدا ہوگی جو کمزور لوگ ہیں جسم کو طاقت ملے گی جسم موٹا ہوگا جن کو کھایا پیا ہضم نہیں ہوتا وہ سب انشاء اللہ ٹھیک ہو جائے گا۔

کھانا کھا کر واک لازمی کریں پانی کا زیادہ استعمال کریں اور بہت سارے فوائد ہیں انشاء اللہ اس کو روزمرہ استعمال کریں اور بیماریوں سے بچیں۔

یہ اچھی غذا بھی ہے اور اچھی دوا بھی۔۔۔

دُعا کا طالب





کسبغ ♥♥♥ :-

کسبغ ----- کری۔۔۔ ڈیلا۔۔۔ اور سائینسی نام

Capparis deciduafamily: Capparidaceae

صحرائے چولستان میں ریت کے ٹیلوں اور ٹیلوں کے درمیانی سخت زمین پر بکثرت ملنے والا جھاڑی نما درخت ہے۔ اور پرانے قبرستانوں میں بھی کثرت سے پایا جاتا ہے۔ مون سون کی بارشوں کے بعد اس پر جو بن ہوتا ہے۔ اور اس کے پھول دلکش منظر کی طرح عجب بہار دکھاتے ہیں۔

اسکے پھولوں سے حاصل کردہ شہد بہت عمدہ کوالٹی کا سمجھا جاتا ہے۔ اور اکثر چھوٹے شہد کے چھتے اس کسبغ کے درخت کی جھاڑی میں پائے جاتے ہیں۔ شکاری حضرات بخوبی واقف ہے۔ وہ شہد اتار کر لیں جاتے ہیں اور جھاڑی کے اندر چھوٹے شہد کی مکھی اپنے آپ کو محفوظ سمجھ کر چھتہ بناتی ہے۔ اس کے پھولوں پر تتلیاں ریکس کر رہی ہوتی ہے۔ اور اس کے علاوہ اس کے پھولوں پر چھوٹی چھوٹی چڑیاں جنھیں ہم (پدیاں) کہتے ہیں بغیر اس درخت پر بیٹھے ہو میں فلائی کھڑی ہیلی کا پٹر کی طرح پھولوں سے رس چوس رہی ہوتی ہے۔ ایسا نظارہ سحر انگیز قابل دید ہے۔ نیم پختہ پھل کا اچار بنانے کے کام آتا ہے۔ جو نہایت لذیذ اور ہاضمہ میدہ ہے اور ادھ کھلی کلیوں کا سالن بنایا جاتا ہے۔

ادویاتی استعمال :- 1 اسکی تازہ پتیاں پیس کر ایک پیسٹ بنایا جاتا ہے۔ اور ایسے گندے زخم جو ٹھیک نہ ہو رہے ہوں۔ ان پر باندھا جاتا ہے۔ اسکے علاوہ برص کے داغوں پر بھی لگایا جاتا ہے۔



ترکیب_ نمبر:-2

اسکے پھول سائے میں خشک کئے ہوئے سے باریک سفوف بنایا جاتا ہے۔ اور یہ سفوف 5 تا 7 گرام صبح شام پانی یا گائے کی لسی کے ساتھ دیا جاتا ہے۔ بواسیر خونی میں مفید ہے۔ جگر کی صفائی کرتا ہے۔ بھوک بڑھاتا ہے۔

ترکیب_ نمبر:-3

500 گرام نیم پختہ پھل۔۔۔۔ سائے میں خشک کریں۔۔۔ بعد ازاں گٹھلی دور کر کے نہایت باریک سفوف بنائیں۔۔۔ 5 تا 7 گرام پانی کے ساتھ دینے سے موٹاپا دور کرتا ہے۔۔۔ خراب کو لیسٹرول . L.D.L کو میٹا بولزم کرواتا ہے اور خون کو پتلا کر کے اسکی روانی کو بہتر کرتا ہے۔ اسکے علاوہ شوگر میں بھی مفید ہے۔

ترکیب_ نمبر:-4

اس کی لکڑی کا کوئلہ سفوف بنایا جاتا ہے۔ اور 3 تا 5 گرام صبح شام پانی کے ساتھ۔۔۔ ٹوٹی ہوئی ہڈیوں کے جوڑنے کے لئے بہت مفید ہے۔

جدید_ طبی_ تحقیقات ☆ :-

مونو گراف اوف یونانی میڈیسن کے مطابق یہ دافع بخار ہے۔ درد دور کرتا ہے۔ بھوک بڑھاتا ہے۔ اور جگر کی حفاظت کرتا ہے۔۔۔ فیٹی لیور میں مفید ہے۔ نیز صفرا کے بہاؤ کو متوازن کرتا ہے۔۔۔ بواسیر۔۔۔ السردمہ کھانسی جیسے امراض میں مفید ہے۔ اس کے علاوہ خون کو پتلا کرتا ہے۔ اور خراب چکنائی کو استحالہ کرواتا ہے۔



پتال_جنتر☆ :-

لکڑی کے چھوٹے چھوٹے ٹکڑے کر کے ایک مٹی کے برتن میں نیچے باریک سوراخ کر کے گڑھا کھودیں کہ نیچے ایک پیالا مٹی میں بند کر کہ اس کے اوپر مٹی کا برتن رکھیں سوراخ برتن کے بیچ میں آئے۔۔ پھر اسے آگ دینی ہوتی ہے۔ کم سے کم تین بوری کہ جب ایک بوری کی آگ ٹھنڈی ہو تو دوسری پھر دیں اسی طرح تین بوری پوری کریں اور منگے کو حفاظت سے اٹھائے تاکہ تیل میں رکھنا نہ جائے۔۔ جیسے پتال جنتر کرتے ہیں۔ اسی طرح۔۔۔ یہ طلاء ہے۔ اسے درد کی جگہ مالش کریں ان شاء اللہ پانچ منٹ میں درد غائب۔۔ اور سکڑے ہوئے آلت کو طلا کریں ایک ہفتہ بہتریں طلاء ہے۔۔ اور مکھن میں ایک قطرہ کھلائیں زبردست قوت باہ ہے۔ اور ساجد بٹ صاحب! اس کا کوئلہ بڑی کو ویلڈ کر دیتا ہے۔





ہلدی کے فوائد نے برطانیہ اور امریکہ میں تہلکہ مچا دیا !!

آپ بھی جانئے! ہلدی، برصغیر پاک و ہند میں کئی صدیوں سے دوا کے طور پر استعمال ہوتی چلی آرہی ہے۔

لیکن انگریزی دواؤں کے بول بالا ہوتے ہی دیسی نوعیت کی یہ دوائیں منظر سے غائب ہو گئیں۔

پاک و ہند کے طبی ماہرین و محققین نے دیس کی جڑی بوٹیوں اور ادویاتی پودوں کو حقیر سمجھتے ہوئے انہیں یکسر اور مسلسل نظر انداز کئے رکھا اور بہت کم ایسا ہوا کہ یہ جڑی بوٹیاں ہمارے ہاں تحقیق کا موضوع بنی ہوں۔

لیکن اچھی خبر یہ ہے کہ اب مغرب نے پاک و ہند میں پائی جانے والی ان جڑی بوٹیوں پر تحقیق کرنے کا بیڑا اٹھالیا ہے۔ اور اس تحقیق کی روشنی میں آئے دن نئے نئے انکشافات بھی سامنے آتے رہتے ہیں۔ جن ادویاتی پودوں پر تیزی سے تحقیق ہو رہی ہے ان میں ہلدی قابل ذکر ہے۔

یوں تو مغربی ممالک میں ہلدی کے فوائد پر ہونے والی تحقیق میں تیزی سن 2001 کے بعد آنا شروع ہو گئی تھی لیکن فروری 2017 میں برٹش میڈیکل جرنل میں ہلدی کے متعلق چھپنے والی تحقیق نے میڈیکل سائنس کی دنیا میں تہلکہ مچا دیا ہے۔ برطانیہ میں ہونے والی اس تحقیق نے مغربی معاشرے کے ہر خاص و عام کو ہلدی کی افادیت کی طرف متوجہ کیا ہے۔

اس تحقیق کی کہانی ایک برطانوی خاتون فرگوسن سے شروع ہوتی ہے جسے 2007 میں ڈاکٹروں نے بتایا کہ اسے کینسر کا مرض لاحق ہو چکا ہے۔



عام طور پر سمجھا جاتا ہے کہ کینسر ایک قابل علاج مرض ہے لیکن حقیقت یہ ہے کہ آج بھی کینسر کی بعض اقسام ایسی ہیں جو ناقابل علاج ہیں اور ان میں سے ایک قسم مائی-لوما کینسر بھی ہے۔ برطانوی خاتون کو یہی کینسر تشخیص ہوا تھا۔

بہر حال فرگوسن کے ممکنہ علاج کے لئے ڈاکٹروں نے اسے کیمو تھراپی کا مشورہ دیا۔ کیمو تھراپی ایک ایسا طریقہ علاج ہے جس میں کینسر کے مریض کو انتہائی تکلیف دہ عمل سے گزرنا پڑتا ہے۔ حتیٰ کہ مریض کے دانت ٹوٹ کر جھڑ جاتے ہیں۔ سر کے اور بھنوں کے بال گر جاتے ہیں۔ مریض کو شدید تھکاوٹ کا احساس رہنے کے علاوہ کئی طرح کی جسمانی و ذہنی پیچیدگیاں بھی پیدا ہو جاتی ہیں۔

لیڈی فرگوسن کیمو تھراپی کے ان نقصانات سے آگاہ تھی لہذا اس نے کیمو تھراپی کروانے سے انکار کر دیا۔ لیکن جلد ہی اس کی حالت اتنی زیادہ بگڑ گئی کہ اسے کیمو تھراپی کے عمل سے گزرنے کا فیصلہ کرنا ہی پڑا۔ حیران کن بات یہ ہے کہ اس کی ایک نہیں بلکہ تین مرتبہ کیمو تھراپی ہوئی لیکن ہر کیمو تھراپی کے بعد اس کی حالت پہلے سے بدتر ہوتی چلی گئی۔

فرگوسن انگریزی علاج سے مایوس ہو چکی تھی اور اس نے کوئی متبادل طریقہ علاج ڈھونڈنے کے لئے انٹرنیٹ کو کھنگالنا شروع کر دیا۔ اسے انٹرنیٹ کی دنیا سے معلوم ہوا کہ ہلدی میں قدرت نے کینسر کے خلاف لڑنے کی صلاحیت رکھی ہے۔

فرگوسن نے یہ بات جانتے ہی ہر طرح کا انگریزی علاج بند کر دیا اور ہلدی کو دوا کے طور پر کھانا شروع کر دیا۔



فرگوسن نے روزانہ شام کو 8 گرام ہلدی کا جوہر (کریومن) خالی پیٹ استعمال کرنا شروع کر دیا۔

فرگوسن نے ہلدی کا استعمال جاری رکھا اور جلد ہی اس نے محسوس کیا کہ اس کی طبیعت بہتر ہو رہی ہے۔ حتیٰ کہ 15 مہینے کے اندر اندر وہ مکمل طور پر صحت یاب ہو گئی۔

فرگوسن اپنا طبی معائنہ برٹس ہسپتال لندن میں موجود ایک انتہائی سینئر ڈاکٹر جیمی سے کرواتی رہی۔ ڈاکٹر جیمی نے فرگوسن کی صحتیابی پر تبصرہ کرتے ہوئے کہا کہ فرگوسن کی صحتیابی کے حوالے سے یہ بات تسلیم کئے بغیر چارہ نہیں ہے کہ ہم مان لیں کہ یہ محض ہلدی ہی تھی جس نے فرگوسن کو صحت مند کیا۔

صحت یابی کے بعد ڈاکٹروں نے فرگوسن کو مسلسل زیر معائنہ رکھا اور 5 سال کے مسلسل مشاہدے کے بعد بالآخر اعلان کر دیا کہ فرگوسن نے ہلدی کے ذریعے اپنے کینسر کا کامیاب علاج کر لیا ہے۔ برٹس جرنل میں محققین نے لکھا ہے کہ کینسر کے خلاف ہلدی کی کارکردگی ناقابل یقین ہے۔

فرگوسن آج بھی ہلدی استعمال کر رہی ہے۔ چند ماہ پہلے بی بی سی لندن نے اس کا انٹرویو کیا ہے۔ فرگوسن نے اپنا ایک فیس بک پیج بنا رکھا ہے جس کے ذریعے وہ لوگوں کو ترغیب دے رہی ہے کہ ہلدی کے ذریعے اپنا علاج معالجہ کریں۔

یہ تو تھی فرگوسن کی کہانی... لیکن مغرب میں ہلدی پر ہونے والی تحقیق سے جو نتائج سامنے آئے ہیں ان کی روشنی میں یہ بات ثابت ہوئی ہے کہ ہلدی کو بطور دوا استعمال کر کے درج ذیل بیماریوں سے چھٹکارا حاصل کیا جا سکتا ہے۔



نمبر-1 بڑی آنت کا کینسر

نمبر-2 لبلبے کا کینسر

نمبر-3 چھاتی کا کینسر

نمبر-4 عضو خاص کے غدود کا کینسر

نمبر-5 مائی-لوما کینسر (یہ فرگوسن والا ہی کینسر ہے)

نمبر-6 پھیپھڑوں کا کینسر

نمبر-7 کینسر لی ٹن

نمبر-8 گردن اور سر کا کینسر

نمبر-9 مقعد اور ریکٹم (نضام ہضم کی آخری آنت) کا السر

نمبر-10 بڑی آنت کا السر

نمبر-11 معدے کی سوزش

نمبر-12 کھانے کے بعد خوراک کا معدے سے اوپر کو آنا اور دل خراب ہونا

نمبر-13 جوڑوں کا درد (آرتھرائٹس)

نمبر-14 جوڑوں کا گھس کر سوزش ہو جانا



نمبر-15 آنکھ کی درمیانی تہہ کی سوجن

نمبر-16 ہر طرح کی سوزش

نمبر-17 معدے کے دو طرح کے السر

نمبر-18 جلد کی دو بیماریاں

نمبر-19 دماغ کے متعلقہ دو بیماریاں

نمبر-20 دل کی دو بیماریاں

نمبر-21 تین طرح کی شوگر

نمبر-22 پیشاب کے نظام سے متعلق ایک بیماری

نمبر-23 ایڈز

واضح رہے یہ وہ بیماریاں ہیں جن کے خلاف لڑنے کی صلاحیت کا ہلدی میں موجود ہونا سائنسی تجربات کی روشنی میں سامنے آچکا ہے۔ مزید تحقیق ابھی جاری ہے۔

ہلدی کا کینسر کے علاج کے طور پر سامنے آنے کے بعد نیچرل ہیلتھ نامی ویب سائٹ نے خدشہ ظاہر کیا ہے کہ کینسر کی صنعت سے وابستہ کمپنیاں ہلدی کی افادیت اور اس کے استعمال پر ہونے والی تحقیق کے خلاف کوئی سازش کر سکتی ہیں۔ کیونکہ ہلدی کی افادیت نے ان کمپنیوں کا ربول ڈالر کا کاروبار داؤ پر لگا دیا ہے۔



لہذا پیش کردہ حقائق کی جیسے جیسے مغرب میں جانکاری بڑھتی جائے گی ویسے ویسے ہلدی کی طلب میں بھی اضافہ ہوتا جائے گا۔ اور اسی طلب کی بدولت پاکستان زیادہ سے زیادہ ہلدی کاشت کر کے بیش بہا فائدہ اٹھا سکتا ہے۔

ہلدی کی کاشت اور اس سے کمائی جانے والی آمدن کے بارے میں بھی بات ہوگی لیکن آئندہ مضمون میں پہلے ہم آپ کو یہ بتائیں گے کہ خالص اور اصلی ہلدی کی پہچان کیا ہے۔ اور پاکستان میں جو ہلدی ہم کھا رہے ہیں کیا اس میں ہلدی کا جوہر موجود بھی ہے یا کہ نہیں۔

تحریر!

1- ڈاکٹر شوکت علی.... ماہر توسیع زراعت، زرعی یونیورسٹی فیصل آباد

2- انجینئر ڈاکٹر محمد اظہر.... ماہر مشینی امور برائے ہلدی، زرعی یونیورسٹی، فیصل آباد

Copy/paste



The TRUTH About
CANCER
educate • expose • eradicate



Mohammad Shoib ▶ الطب و الكیمیاء جدید

February 8 at 6:11pm · 🌐

ماہنامہ طبی میگزین (الطب والکیمیاء) پڑھنے کا موقع ملا میرے مطالعے کی اب تک کی بہت ہی عمدہ کتاب ہے ماشاء اللہ ہر لفظ صاف اور اطباء کے بیان اور ان کے نام کے ساتھ بہت بہترین ہے۔ میں اُمید کروں گا کہ یہ میگزین اسی طرح جاری رہے اور اس میں جو لوگ معاون بنے ہیں اللہ کریم انہیں جزائے خیر عطاء فرمائے آمین۔





Hakeem Ejaz Hakkeemjee الطب و الکیمیاء جدید
February 8 at 2:23pm

مرہ آملہ اور مرہ ہلیلہ

دونوں دو دو دانے پانی سے دھو کر بوقتِ عصر کھالینا

فولاد کیشیم اور وٹامن سی کی کمی دور کر دیتا ہے۔

حکیم اعجاز حکیم جی



Mian Muhammad Ahsan الطب و الکیمیاء جدید
February 6 at 8:06pm

امراض دانت: دانت درد میں مشک کافور ایک حصہ، تیل تارپین دو حصہ ملا کر روئی سے دانت یا کھوڑ میں رکھیں درد ٹھیک ہو جائے گا۔

دانت سے خون آنے کی صورت میں: گل بابونہ۔ تخم السی۔ تخم میتھی۔ ہلدی ہموزن لے کر پانی میں ابالیں اور غرارے کریں۔

مسوڑوں کا پھول جانا: کالی مرچ۔ پھٹکڑی خام۔ سنڈھ۔ سہاگہ۔ نمک ہموزن باریک کر کے بطور منجن استعمال کریں۔

پائوریہ: نیلا تھو تھا بریاں 3 ماشہ۔ پھٹکڑی، مائیں۔ صدف۔ مازو سوختہ ہر ایک تولہ سفوف بنا کر بطور منجن استعمال کریں۔



نظام انہضام والیکٹروہومیوپیٹھی

نظام انہضام میں معدہ جگر تلی چھوٹی و بڑی آنتیں شامل ہیں۔۔۔ ملیریا یا میل نیوٹریشن کے سبب کوئی بھی مرض نہ صرف جسم میں داخل ہوتا ہے تو امیون سسٹم جو کہ جسم کا دفاعی نظام ہے کو کمزور پاؤر ملنے کے سبب بیماری نہ صرف یہ کہ پاؤر میں آجاتی ہے بلکہ مزید بیماریاں بھی مریض کو ادھ مواء کر ڈالتی ہیں۔۔۔ اور مریض کا پی لو ہونا شروع ہو جاتا ہے اور دائمی قبض اس کا نصیب بن جاتی ہے۔۔۔

جبکہ جگر کی لیڈز پر و فائل اور ایل۔ ایف۔ ٹی اینز ایمنز بڑھنے سے موٹا پاؤہائی بلڈ پریشر کیساتھ ساتھ فیٹی لیور کے مسائل آجاتے ہیں اور چھوٹی آنت کے فنکشنز کی ڈسٹربنس سے مفید خوراک بھی جسم کے لیے زہر بننا شروع ہو جاتی ہے۔۔۔ جب انکی مقدار حد سے بڑھتی ہے تو نہ صرف بلڈ میں انکی زیادتی ہونے لگتی ہے بلکہ مریض کی نارمل لائف بھی متاثر ہونے لگتی ہے جنہیں علامات کی بنیاد پر مختلف امراض کا نام دے دیا جاتا ہے اور علاج بھی انہی علامات کا کیا جاتا ہے جبکہ علامات ایک شکل سے دوسری شکل اختیار کر جاتی ہیں اور مریض کے ساتھ ساتھ معالج بھی ادھ مواء ہو کر ہاتھ کھڑا کر دیتا ہے۔۔۔

اب تک کی صورت حال تک مریض بے چارہ مایوس ہو کر اپنے مرض کو لا علاج سمجھ کر مایوس ہو جاتا ہے جبکہ معالج کے پاس نیو مریض آجاتے ہیں جو کہ اسی طرح کے سرکل سے گزر کر لا علاج ہو جاتے ہیں۔۔۔



ایلو سسٹم میں وقتی سکون کے نام پہ سٹیرائڈ دیئے جاتے ہیں جو کہ مخصوص وقت کے بعد اپنے اثرات ختم کر دیتے ہیں اور معالج حضرات خود ہی مرض کو لا علاج ڈیکلیئر کر دیتے ہیں۔۔۔

جبکہ الیکٹروہومیو پیٹھی میں نظام انہضام سے شروع ہونے والی پہلی مرض سے لیکر آخری مرض کی علامات تک کا علاج کیا جاتا ہے جو کہ ایک ہی وقت میں دل جگر دماغ و نظام انہضام کو تقویت دیتا ہے بلکہ امراض کا جڑ سے بھی خاتمہ کرتا ہے۔۔۔۔۔ اور بہت جلد لپڈز پر و فائل، یورک ایسڈ اور (ایل۔ ایف۔ ٹی) بھی نارمل ہو جاتے ہیں۔۔۔

اس سسٹم میں 80 سال کے فرد کا بھی نظام انہضام نہ صرف ٹھیک ہوتا ہے بلکہ جگر بھی بے بہا خون بنانے کے قابل ہو جاتا ہے۔۔۔۔۔

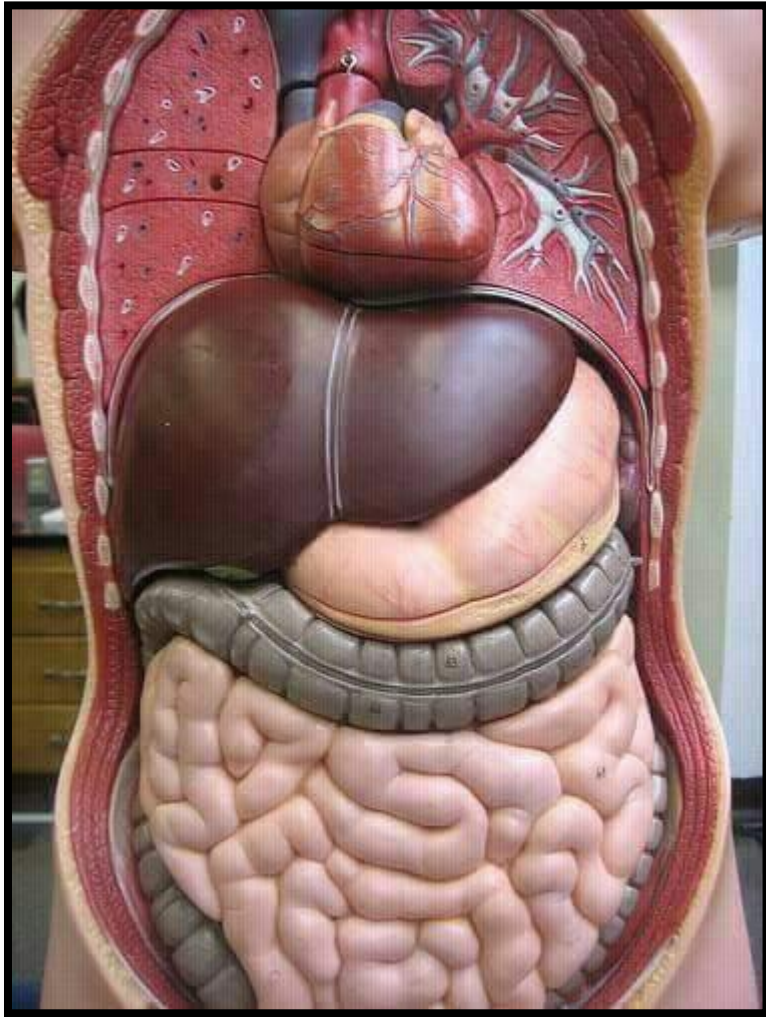
الیکٹروہومیو پیٹھی جو کہ جرمنی و آسٹریلیا میں بیس میڈیسن ہے اور انڈیا میں ایلو کونا کوں چنے چہوار ہی ہے نہ صرف یہ کہ تیزی سے دنیا بھر میں پھیل رہی ہے بلکہ پاکستان میں بھی لوگ دھڑادھڑا اس سسٹم کی افادیت کی طرف متوجہ ہو رہے ہیں مگر پاکستان میں ڈپلومہ فروشی و معیاری میڈیسن کا نہ ہونا اور معالج کی سستی و ریسرچ کی کمی کے سبب یہ سسٹم جس طرح آیا تھا اس طرح پھیل نہ سکا مگر آپ سب دوست و احباب کی محبتیں و حوصلہ ہے کہ ہر لا علاج مرض میں نہ صرف یہ کہ مسائل حل ہوئے ہیں بلکہ مریضوں کا اعتماد بڑھنے کے ساتھ ساتھ نیولا علاج مریض بھی ریفر ہوئے ہیں۔۔۔۔۔



احباب سے گزارش ہے کہ کسی بھی عمر کے افراد اور کسی بھی لاعلاج مرض میں مبتلا مریض جو پانچ یا دس سال سے مریض ہیں وہ اپنی رپورٹس اور سال فرما کر کم از کم ایک بار الیکٹروہومیوپیٹھی کو ضرور آزمائیں اللہ پاک اپنا فضل، کرم اور رحم ضرور فرمائے گا ویسے بھی مایوسی بھی گناہ ہے اور کوئی مرض ایسا نہیں ہے جس کا علاج اللہ سبحان و تعالیٰ نے پیدا نہ کیا ہو۔۔۔۔۔

ڈاکٹر تنویر شاہد

الیکٹروہومیوپیٹھن ... 08-02-2018





Ahasn Mohsin ▶ الطب و الكیمیاء جدید
February 7 at 8:08pm - 📷

Test	Report	Normal Range
Blood Sugar (F)	113 mg/dl	Up to 110 mg/dl
B. Urea	27 mg/dl	Up to 45 mg/dl
S. Creatinine	0.9 mg/dl	Up to 1.0 mg/dl
S. Uric Acid	8.5 mg/dl	M=3.0 - 7.0 F=2.5 - 6.0 mg/dl
B. Bilirubin (Total)	0.7 mg/dl	Up to 1 mg mg/dl
S.G.P.T (ALT)	59 U/L	8 to 55 U/L
S.G.O.T (AST)	41 U/L	8 to 55 U/L
S. Alkaline Phosphates	177 U/L	Up to 306 U/L
LIPID PROFILE Cholesterol	224 mg/dl	(150 - 200)
LIPID PROFILE Triglycerides	238 mg/dl	(50 - 150)
H.D.L. Cholesterol	45 mg/dl	(M>45) (F>55)
L.D.L	131 mg/dl	(150 - 190)



Hakeem Ejaz Hakkeemjee

سادہ غذا ورزش اور سیر

سبز یوں اور پھل کا زیادہ استعمال

چائے چکنائی چینی اور چاول سے پرہیز

اس کا حل ہے ، یہ دوا بھی کھائیں

معمون سورنجاں۔۔۔ چھ گرام صبح شام قبل از غذا

دوالمسک معتدل جواہر دار۔۔۔ چھ گرام صبح شام بعد از غذا

ایک ماہ کھائیں اور ٹیسٹ کروائیں

اللہ شافی کامل ہے۔



Saif Ali Khan ▶ الطب و الكیمیاء جدید
February 8 at 8:24pm · 🌐

حکومت نے PHF کے زیر اہتمام ہو میو پیٹھک ڈاکٹرز اور حکیموں کیلئے اپنے اپنے کلینک کھولنے یا کلینک میں مزید سہولیات مہیا کرنے کیلئے، روزگار بنانے کیلئے سمارٹ لون سکیم SMART LOAN SCHEME متعارف کروائی ہے۔ جو ہو میو پیٹھک طلباء یا حکیم یا ڈاکٹرز اس لون سکیم سے فائدہ حاصل کرنا چاہتے ہیں، یا معلومات حاصل کرنا چاہتے ہیں۔ وہ اس واٹس اپ گروپ کو جوائن کر لیں۔ دوسرے افراد ہر گزہر گز اس گروپ کو جوائن نہ کریں۔ صرف ہو میو پیٹھک طالب علم، ڈاکٹرز یا حکیم جو قرضے کی معلومات حاصل کرنا چاہتے ہوں۔ ان کو فارم فل کرنے کا طریقہ اور درخواست فارم جمع کرنے کی معلومات اس گروپ میں دی جائیں گی۔ کوئی بھی ممبر اس موضوع کے علاوہ دوسری کوئی پوسٹ اس گروپ میں نہ کرے۔ شکریہ۔

<https://chat.whatsapp.com/DKSMg7TvPxn7sWO4SZwUKT>

مشرف علی زیدی

اس پوسٹ کو شیئر کر دیں۔ شکریہ ڈاکٹر ماس گجرات پاکستان

LOAN APPLICATION

Personal Information	
Name (Last)	PUBLIC
Address (Mailing Address)	12345 MAIN STREET
E-Mail Address	JQPJQPJQP@GMAIL.COM
(First Initial)	JOHN
(Middle Initial)	1111 - 1111
(Zip)	999999
Home Telephone	1111 - 1111
Other Telephone	2222 2222
Services needed	
UNDER REVIEW	APPLICANT'S UNDER REVIEW
Current Income	
High School Graduate Or General Education (GED) Test Passed? Yes No	Major or Subject
High School Graduate Or General Education (GED) Test Passed? Yes No	Major or Subject
High School Graduate Or General Education (GED) Test Passed? Yes No	Major or Subject



طب اور کیمیا کے کمالات
February 4 at 6:35pm -

سفوف کمال اعجازی

یہ نسخہ برادر محترم جناب حکیم محمد اعجاز صاحب کا ہے اور یہ نسخہ اکسیر ہے۔ تبخیر معدہ۔ گھبراہٹ۔ بے چینی۔ بلاوجہ غصہ کا آجانا۔ رونے کو دل چاہنا۔ کہیں بھی دل نہ لگنا۔ ہر وقت کھوئے کھوئے رہنا۔ تنہائی پسند۔ چڑچڑاپن۔ مایوسی کا گھیراؤ۔ اپنے آپ پر غصے کا آتے رہنا۔ ان سب مسائل سے دوچار لوگوں کے لیے بہترین دوا ہے۔

اجزاء نسخہ:- الپچی خورد۔ پودینہ خشک۔ آملہ خشک۔ گل سرخ۔ گل گاؤزبان۔ کشیز۔ گاؤزبان۔ اناردانہ۔ فلفل سیاہ۔ ہر ایک 50 گرام چینی یا مصری 250 گرام۔

سب کا سفوف بنا کر ایک گرام کی مقدار خوراک دن میں 3 بار خالی پیٹ تازہ پانی کے ساتھ لینی ہے۔ غذا میں سادہ شوربہ والا سالن اور خشک روٹی استعمال کرنی ہے۔ پرہیز:- بازاری کھانوں مصالحہ دار اشیاء چاول۔ آلو گو بھی بڑا گوشت۔





ایک مقوی باہ مٹھائی

ھوالشانی:- ستاور نامی بوٹی پنساری سے عام مل جاتی ہے اس کو سو گرام لے لیں اور اچھی طرح پیس لیں۔ پیسنے کے بعد کسی حلوائی کے پاس جائیں جو جلیبیاں نکالتا ہو، اس کو کہیں کہ ایک پاؤ جلیبیاں وہ چاہئیں جو شیرہ میں ڈوبی نہ ہوں، بغیر شیرہ کے ہوں اور جلیبیاں خالص دیہاتی دیسی گھی میں نکالے۔ جلیبیاں نکالنے سے پہلے جتنے میدے سے پاؤ جلیبیاں نکلتی ہوں اس میں پچاس گرام پسا ہوا ستاور ڈال کر اچھی طرح مکس کر کے جلیبیاں نکالے۔ ان جلیبیوں کو کاغذ کے لفافہ میں ڈال لیں۔

طریقہ استعمال:- آدھا کلو گرم دودھ میں سو گرام جلیبیاں توڑ توڑ کر ڈال لیں تاکہ وہ اچھی طرح ڈوب جائیں اس میں حسب ذائقہ شہد ڈالیں اور پندرہ منٹ کیلئے رکھ دیں، پندرہ منٹ کے بعد جلیبیاں نرم ہو جائیں گی، چمچ سے نوش فرمائیں اور دودھ بھی پی لیں۔

پرہیز:- کھٹی، تلی اور گرم مصالحہ والی اشیاء۔ رات کو کھانا نہیں کھانا، سونے سے دو گھنٹہ پہلے صرف یہی درج بالا ٹونکے کھائیں۔ کمزور معدہ والے اس کی آدھی خوراک کھائیں۔ بعد میں آہستہ آہستہ بڑھالیں۔ نسخہ کھانے کے بعد پانی نہیں پینا۔ اگر یہ چالیس دن استعمال کریں تو کمزوری ساری زندگی قریب سے بھی نہیں گزرے گی۔

محمد شفیق کبوه



قدرت کا قیمتی انعام !

کریلہ

ڈھلتی عمر اور چہرے پر اس کے اثرات، آج کل خواتین تو ایک طرف مرد حضرات بھی کم عمر اور جوان نظر آنے کیلئے طرح طرح کے ٹونکے آزما تے نظر آتے ہیں۔

مگر ہم یہاں آپ کو ان ٹونکوں اور سائینڈ ایفیکٹ کی حامل کا سیمینٹکس اور ادویات سے نجات دلانے اور جوان نظر آنے کا ایسا طریقہ بتانے جارہے ہیں جس سے اب تک ہزاروں افراد استفادہ حاصل کر چکے ہیں۔

نباتات میں اللہ تعالیٰ نے بے پناہ فوائد پنہاں رکھے ہیں اور ان پر ریسرچ کرنے والے افراد روزانہ کے حیرت انگیز فوائد سے متعلق آگاہ کرتے نظر آتے ہیں۔

ایسی ہی ایک سبزی کریلہ بھی ہے جس کا جو س پینے سے آپ کی عمر جیسے رک سی جاتی ہے اور چہرہ سے آپ کئی برس چھوٹے نظر آنے لگتے ہیں۔

اطباء حضرات کریلے کو دافع زہر، دافع بخار، اشتہاء انگیز، مقوی معدہ دافع صفر اور مسہل قرار دیتے ہیں۔

یہ ذیابیطس کا ایک دیسی علاج بھی ہے۔ اس میں انسولین سے مشابہہ ایک مادہ پایا جاتا ہے اسے نباتی انسولین کا نام دیا گیا ہے۔



یہ مادہ خون اور پیشاب میں شوگر کی مقدار کم کرتا ہے۔ حکماء پچھلے کئی برس سے ذیابیطس کے علاج میں کریلے استعمال کر رہے ہیں۔

شوگر کے مریضوں کو چار پانچ کریلوں کا پانی روزانہ صبح نہار منہ پینا چاہیے۔

کریلا خطرناک بیماری بواسیر پر بھی مفید ہے۔ اس کے تین چھ پتوں کا جو س ایک گلاس لسی میں شامل کر کے روزانہ صبح ایک ماہ تک پینا بواسیر کا عارضہ دور کرتا ہے۔

کریلوں کی جڑوں کا پیسٹ بواسیر کے مسوں پر لگانا بھی مفید ہے۔ کریلا کا جو س خون کو صاف کرتا ہے اور کئی طرح کے جلدی امراض میں تریاق کا درجہ رکھتا ہے۔

خون کے متعدد امراض جن میں فساد خون سے پھوڑے، پھنسیاں نکلنا، خارش، چنبل، بھگندر، جالندھر شامل ہیں۔ تازہ کریلوں کا جو س ایک کپ، ایک چائے کا چمچ لیموں کا رس ملا کر صبح نہار منہ ایک ایک چسکی پینا مفید ہے۔ پرانے امراض میں یہ علاج چار سے چھ ماہ تک جاری رکھنا پڑتا ہے۔ کریلا کی جڑیں بھی کئی امراض کیلئے دوا کا درجہ رکھتی ہیں، جن میں سانس کی بیماری بھی شامل ہے۔

جڑوں کا ملیدہ ایک چائے کا چمچ، اسی مقدار میں شہد یا تلسی کے پتوں کا جو س ملا کر ایک ماہ تک روزانہ رات کو پینے سے دمہ، برو نکائٹس، زکام، گلے کی سوزش اور ناک کے استر کی سوزش کا عمدہ علاج ہے۔

موسم گرما میں عموماً پسماندہ اور غیر ترقی یافتہ علاقوں میں ہیضے کی وبا پھوٹ پڑنے کی خبریں میڈیا کی زینت بنتی رہتی ہیں۔ ہیضہ اور اسہال کے ابتدائی مرحلوں میں کریلوں کے پتوں کا تازہ جو س شفاء بخش دوا ہے۔



چائے کے دو چمچ جو سہم وزن پیاز کے جو سہ اور ایک چائے کا چمچ لیموں کا رس ملا کر دینا شافی علاج ہے۔

کریلا نشہ چھڑوانے کا بھی کام آتا ہے۔ کریلے کے پتوں کا جو سہ شراب کے بد اثرات کا اچھا علاج ہے۔

شراب کے زہریلے مادوں کے لئے موثر تریاق کا کام دیتا ہے۔ شراب نوشی سے جگر کو پہنچنے والے نقصان کی بھی اصلاح ہوتی ہے۔

مفاد عامہ_ کیلئے ماخذ: انٹرنیٹ





Ihsanelahizaheer Ihsanelahizaheer shared his post.
February 11 at 12:45pm · 🌐

کستوری / مشک

کستوری کو دل و دماغ کی ادویات میں جزو اعظم کی حیثیت حاصل ہے۔ ماہرین طب نے اس کی بہت تعریف کی ہے۔ بعض لوگوں کا خیال ہے کہ ہر میدانی ہرن سے نافہ یا مشک کی تھیلی حاصل ہو سکتی ہے اور ایک خاص قسم کی بلی سے بھی نافہ نکلتا ہے۔ یہ خیال غلط ہے۔ اس غلط فہمی کو دور کرنے اور قارئین کی معلومات کیلئے اس مضمون کو پیش کیا جا رہا ہے۔

کستوری ایک نہایت ہی قیمتی اور کارآمد مرکب ہے اسے مختلف ادویات میں استعمال کیا جاتا ہے۔ مردانہ کمزوری کو دور کرنے والی اکثر ادویات میں استعمال ہوتی ہے بہت سے ملکوں میں کستوری سے عطر تیار کیا جاتا ہے۔ اس عطر کی خوشبو نہایت فرحت بخش اور دیر پا ہوتی ہے۔

اصل کستوری کی پہچان:-

اصل کستوری کی پہچان یہ ہوتی ہے کہ اگر سوئی کو دھاگے سمیت لہسن کی پوتھی سے گزارا جائے اور پھر اس سوئی دھاگے کو نافے سے گزارا جائے اور لہسن کی بو غائب ہو جائے تو سمجھ لیں کہ کستوری خالص ہے۔ کستوری چونکہ بہت قیمتی اور نایاب ہے اس لیے نافہ میں خشک خون یا خشک کلیجی کا سفوف نافے میں وزن بڑھانے کے لیے ملا دیا جاتا ہے۔ لوگوں کا خیال ہے کہ ہر میدانی ہرن کے نافے سے مشک کی تھیلی برآمد ہوتی ہے۔ یا پھر ایک خاص قسم کی میدانی بلی سے بھی نافہ نکلتا ہے۔ اس غلط فہمی کو دور کرنے کے لیے یہ مضمون پیش کیا جا رہا ہے۔ کستوری



والا ہرن خاص جنگلوں میں آٹھ سے دس فٹ کی بلندی پر پایا جاتا ہے۔ چین نیپال گلگت اور اور روس کے بالائی پہاڑی علاقوں میں یہ ہرن پایا جاتا ہے۔ یہاں اسکی باقاعدہ فارمنگ کی جا رہی ہے۔ یہ بھورے رنگ کا ایک چھوٹا سا ہرن ہے۔ جس کے بال بھورے اور گھاس کی طرح ہیں۔ اس کے کان کافی لمبے قد ڈھائی تین فٹ اور اگلی ٹانگیں چھوٹی اور پچھلی ٹانگیں لمبی ہوتی ہیں۔ زہرن کے منہ سے دو دانت نکل کر نچلی طرف بڑھے ہوئے ہوتے ہیں۔ مادہ کے دانت ایسے نہیں ہوتے۔ کستوری صرف نر سے نکلتی ہے۔ جو اس کی ناف میں تھیلی کی شکل میں ہوتی ہے۔ حلال کرنے سے پہلے فوری طور پر اسے رسی سے باندھ دیا جاتا ہے تاکہ خون میں تحلیل نہ ہو۔ کستوری کلیجی کے رنگ جیسی گاڑھے سے محلول کی شکل میں ہوتی ہے جو کہ نکالنے کے بعد چند منٹوں میں جم کر سخت ہو جاتی ہے۔ ناف میں بال نماء تھیلی کو بمعہ کھال کاٹ کر محفوظ کر لیا جاتا ہے۔

کستوری والے ہرن کا شکار:-

اس ہرن کا شکار دشوار بھی ہے اور تجربہ کاروں کے لیے آسان بھی۔ جس جھاڑی یا چٹان کے نیچے یہ رہائش رکھتا ہے وہ جگہ نہایت صاف ہوتی ہے۔ فضلہ اپنی رہائش سے دور ڈالتا ہے۔ جس چٹان کے ساتھ رہتا ہے بڑی خوبصورتی سے اسی کا حصہ بن جاتا ہے۔ اور زمین کے ساتھ زمین۔ ناواقف شکاری پاس سے گزر جاتا ہے یہ ہرن اپنا بسیرا جھاڑی دار جنگل میں برف کے نزدیک کرتا ہے۔ تجربہ کار شکاری چار پانچ ساتھیوں کے ساتھ خود نالے کے منہ پر اور ساتھیوں کو نالے کے نیچے بٹھا دیتا ہے۔ ایک بالکل تہہ میں جبکہ باقی نالے کے کناروں پر بیٹھ جاتے ہیں۔ تہہ والا آدمی زور سے ڈنڈا درخت پر مارتا ہے۔ ہرن اپنی پناہ گاہ سے نکل کر بھاگتا ہے۔ دائیں اور بائیں والے آدمی بھی اسے طرح ڈنڈے درخت پر مارتے ہیں اور ہرن سیدھا دہانے پہ بیٹھے شکاری کے پاس پہنچ جاتا ہے۔ عام



طور سے ان علاقوں میں شکاری چوری چھپے کستوری کی تلاش میں شکار کرتے ہیں۔ اس کا شکار ہر ملک میں ممنوع ہے اور سخت سزا دی جاتی ہے۔

کستوری چونکہ سونے سے بھی دگنے داموں بکتی ہے اسلئے شکاری پیسے کی وجہ سے اسے مارتے ہیں۔ اس ہرن کی تعداد باوجود پابندی کے بہت کم ہو چکی ہے۔ چین میں باقاعدہ فارم ہیں جہاں کستوری وقت مقررہ پہ سرنج کے ذریعے نکال لی جاتی ہے۔ دوسرے سال پھر کستوری ناف میں پک جاتی ہے۔ تب ہرن اسے سورج سے گرم شدہ پتھروں پر رکھتا ہے۔ حتیٰ کہ یہ پھوڑا نماء بال پھٹ کر چٹانوں پر بہہ جاتا ہے پرانے وقتوں میں شکاری لوگ چٹانوں سے کھرچ کر یہ بھی بطور تحفہ دیا کرتے تھے۔





Sajid Butt ▶ طب اور کیمیا کے کمالات
February 9 at 3:40pm · 🌐

میرا آج کا عنوان قوت باہ یا مردانہ قوت ہے

میری کوشش ہوگی کہ آپ کو اپنی کمی کا خود بھی پتا چل سکے۔ نسخہ تو ہر طرح کا لوگ پوسٹ کر رہے ہیں مگر اس طرح آگاہی شائید کوئی نہ دے۔

- (1)۔ جب ایک دفع ہمہستری کے بعد دو بار قوت پیدا نہ ہو تو یہ دماغ کی کمزوری ہوتی ہے۔
- (2)۔ اگر قربت کی خواہش بالکل ہی پیدا نہ ہو تو یہ دل کی کمزوری کی علامت ہوتی ہے۔
- (3)۔ اگر قربت کی رغبت تو ہوتی ہو مگر دیر بعد تو یہ مادہ منویہ کی کمی کی علامت ہوتی ہے۔
- (4)۔ اگر ہمہستری کے بعد جسم میں تھکاوٹ کا احساس اور کمزوری آجائے تو یہ سوہاہضم کی علامت ہوتی ہے۔
- (5)۔ اگر ہمہستری کا دوران عضو سست ہو جائے تو یہ جگر کی خرابی کی علامت ہوتی ہے۔
- (6)۔ اگر خروج کے وقت مادہ منویہ زور سے اچھل کر خارج ہو تو یہ جدت مثانہ کی علامت ہوتی ہے۔
- (7)۔ اگر منی آہستہ آہستہ خارج ہو اور ساتھ ہی سرعت کی شکایت ہو تو یہ منی پتلی اور ضعف مثانہ کی علامت ہوتی ہے۔

(8)۔ اگر قربت کی خواہش پر بھی عضو الاغرا اور مہرار ہے اور تاؤ بھی پورا نہ ہو تو اس کا باعث استرخا ہوتا ہے، جو انعام اور حلق جیسی گندی عادات کا نتیجہ ہوتا ہے، یہ بدترین عادت آج کے دور میں عام ہے۔ نوٹ: بہت سے علاج کرنے والے اپنے آپ کو ماہر امراض جنسیات کہاتے ہیں مگر علاج کروانے والے پھر بنی بیمار ہیں وجہ یہ ہے کہ ہر درج کردہ مرض کا علاج مختلف ہوتا ہے، لمبے چوڑے نسخے پہ نسخے پوسٹ ہو رہے ہیں مگر دیکھے بغیر کہ کتنے لوگوں کا نقصان ہوگا۔



ہلدی اگائیں صحت کے ساتھ روپے بھی کمائیں۔

گنے کے کاشتکاروں کے لئے سونے جیسا مشورہ : - ایک ایکڑ سے دو لاکھ سے زائد منافع

گنے کے کاشتکاروں کے ساتھ اس سال جو کچھ ہوا ہے یا ہو رہا ہے اس پر بات کرنے کی ضرورت نہیں ہے۔

گنے کے کاشتکاروں کی مدد کے لئے نہ تو وفاقی حکومت کی کوششیں رنگ لائیں اور نہ ہی صوبائی حکومتوں نے

کسان کے دکھوں کا مداوا کیا۔ حتیٰ کہ کسانوں کا احتجاج بھی کسی کام نہ آیا۔ اور آج کی تاریخ تک تمام کوششوں کا

مجموعہ صفر جمع صفر برابر صفر ہے۔

لہذا اس ساری صورت حال کے پیش نظر گنے کے کاشتکار یہ سوچ رہے ہیں کہ انہیں گنے کی کاشت کے ساتھ

ساتھ دوسری فصلوں کو بھی آزمانا چاہیے۔ زرعی ماہرین، زرعی محققین اور ترقی پسند کاشتکاروں سے مشاورت کر

کے، گنے کے کاشتکاروں کے لئے ایک سونے جیسا مشورہ حاضر ہے۔

ہمارا آپ کے لئے یہ مشورہ ہے کہ آپ گنے کے علاوہ ہلدی کی فصل بھی کاشت کریں۔

اس فصل کا مزاج بالکل گنے کی فصل جیسا ہی ہے۔ یعنی ایک تو یہ 9 مہینے کی فصل ہے۔ اس پر محنت بھی گنے جتنی بلکہ

گنے سے بھی کم ہے۔ اس پر سپرے بھی گنے کی طرح کم کرنے پڑتے ہیں۔ اس کو پانی بھی گنے کی طرح بلکہ گنے سے

کم لگتے ہیں۔ اور اس کا منافع بھی گنے سے زیادہ ہے۔



آئیے ہم آپ کو بتاتے ہیں کہ ہلدی کی کاشت سے فی ایکڑ کتنی پیداوار اور آمدن ہوتی ہے؟

ویسے تو ہلدی کی فی ایکڑ پیداوار 3 سو من تک بھی ہوتی ہے لیکن ایک درمیانہ کسان، درمیانی زمین پر، درمیانی محنت کرے تو ہلدی کے ایک ایکڑ سے 2 سو من تک پیداوار حاصل ہو جاتی ہے۔

واضح رہے کہ یہ 200 من گیلی ہلدی کا وزن ہوتا ہے۔

ہلدی کو عام طور پر کسان خشک کر کے بیچنا پسند کرتے ہیں کیونکہ اس طرح منافع زیادہ ہوتا ہے۔ 2 سو من ہلدی خشک ہونے کے بعد کم ہو کر 60 من رہ جاتی ہے۔

گیلی ہلدی فروخت کرنے سے کتنی آمدن ہوگی؟

اگر کسان گیلی ہلدی ہی فروخت کر دے تو اس کا ریٹ آج کل 8 سو روپے فی من ہے۔ اس حساب سے کسان کو 2 سو من ہلدی سے ایک لاکھ 60 ہزار کی آمدن ہوگی۔

خشک ہلدی فروخت کرنے سے کتنی آمدن ہوگی؟

اگر کسان گیلی ہلدی کو خشک کر کے فروخت کرے تو آج کل کے حساب سے خشک ہلدی کا ریٹ 4000 روپے

فی من ہے۔ اس طرح کاشتکار کو 60 من خشک ہلدی سے 2 لاکھ 40 ہزار کی فی ایکڑ آمدن ہوگی۔ واضح رہے کہ

یہ ہلدی کا کم سے کم ریٹ ہے ورنہ گزشتہ سالوں میں خشک ہلدی 8 ہزار فی من تک بھی بچی ہے۔

ہلدی کا پاؤڈر بنا کر فروخت کرنے سے کتنی آمدن ہوگی؟



لیکن اگر کاشتکار اسی ہلدی کو چکی میں پیس کر اس کا پاؤڈر بنا کر بیجے تو یہ 6 ہزار فی من تک فروخت ہو سکتا ہے۔ واضح رہے کہ آج کل پسلی ہوئی ہلدی کا پراچون ریٹ تقریباً 11 ہزار روپے فی من ہے۔

لیکن اگر ہم 60 من ہلدی کا ریٹ 6 ہزار فی من بھی لگائیں تو اس سے آپ کی آمدن 3 لاکھ 60 ہزار ہو سکتی ہے۔ آئیے اب ہم آپ کو بتاتے ہیں کہ ہلدی کی فی ایکڑ کاشت پر کتنا خرچ آئے گا اور کتنا منافع ہوگا؟ ہلدی کی کاشت میں بڑا خرچہ بیج کا ہے۔

ہلدی کا ایک ایکڑ کاشت کرنے کے لئے تقریباً 22 من بیج لگ جاتا ہے۔ کچی اور تازی ہلدی کی گنڈیاں بیج کے طور پر استعمال ہوتی ہیں۔ ویسے تو کچی ہلدی کا ریٹ 800 روپے فی من ہے لیکن بیج کے طور پر استعمال کرنے کے لئے بہت اچھی ہلدی تقریباً 950 روپے فی من مل جائے گی۔ اس طرح ہلدی کی کاشت کے لئے بیج کا خرچہ تقریباً 22 ہزار روپے بنے گا۔

اس کے علاوہ ہلدی کو پانی خاص طور پر گرمیوں میں ہر ہفتے لگانا پڑتا ہے۔ اس طرح نو مہینوں میں اسے تقریباً 25 سے 30 پانی لگیں گے۔ اگر آپ نہری پانی پر فصل کاشت کرتے ہیں پھر تو پانی کا خرچ نہ ہونے کے برابر ہے۔ لیکن اگر آپ نے ٹیوب ویل کا پانی بھی لگانا ہے تو اس کا حساب آپ خود لگا سکتے ہیں۔

ہلدی کی فصل کو کھاڈا ڈالنا بھی اسی طرح ضروری ہے جیسے آپ دوسری فصلوں کو کھاڈا ڈالتے ہیں۔ ویسے تو ہلدی کو کھاڈا، کھیت کی مٹی ٹیسٹ کروا کر ہی ڈالنی چاہیے۔ لیکن جٹ کا حساب یہ ہے کہ 2 بوری ڈے اے پی، 2 بوری یوریا اور ایک بوری پوٹاش ڈال دیں۔ اس طرح سے کھاڈا کا خرچ بھی 12 سے پندرہ ہزار تک چلا جائے گا۔



سپرے بھی فصلوں کے لئے ضروری ہے لیکن ہلدی کی فصل کو بہت کم سپرے کرنے پڑتے ہیں۔ زیادہ سے زیادہ ایک سپرے جڑی بوٹی مارزہر کا اور ایک ہی سپرے کیڑے مارزہر کا کافی ہے۔ اس کا خرچ آپ 2 ہزار لگالیں۔ آخر میں خرچہ ہے ہلدی کو زمین کھود کر نکالنے کا۔ زمین کھود کر ہلدی نکالنے کا کام زیادہ تر لیبر کرتی ہے۔ مرد حضرات زمین کھودتے جاتے ہیں اور خواتین ہلدی نکال نکال کر صاف کرتی جاتی ہیں۔ مزدور ایک ایکڑ سے ہلدی نکالنے کا معاوضہ تقریباً 14 ہزار روپے لے لیتے ہیں۔

اس طرح ہلدی کا ایک ایکڑ کاشت کرنے پر آپ کا کل خرچ 50 ہزار روپے آسکتا ہے۔ لیکن اگر آپ نے زمین بھی ٹھیکے پر لے رکھی ہو تو پھر ٹھیکہ بھی اس میں جمع کر لیں۔

اس طرح ایک لاکھ 60 ہزار کی آمدن سے آپ 50 ہزار روپے نکال دیں تو آپ کو خالص منافع ایک لاکھ 10 ہزار روپے فی ایکڑ ہو جائے گا۔

ہلدی خشک کرنے پر کتنا خرچ آئے گا اور کتنا منافع حاصل ہوگا؟

ہلدی خشک کرنے کے لئے عام طور پر گنے سے گڑ بنانے والے کڑا ہے استعمال کئے جاسکتے ہیں۔ کڑا ہوں میں ڈال کر ہلدی کو ابالا جاتا ہے اور پھر زمین کو صاف کر کے سوکھنے کے لئے پھیلا دیا جاتا ہے۔ اس سارے عمل میں محنت زیادہ لیکن خرچ کم ہے اور اگر آپ کا بالن گھر کا ہے پھر تو کیا ہی بات ہے۔ گھر کا بالن درختوں کو چھانگ کر حاصل کیا جاسکتا ہے۔ یا پھر مکئی کے ٹانڈے یا کماد کی کھوری و آغ وغیرہ بھی استعمال میں لائے جاسکتے ہیں۔ لیکن انجینئر



ڈاکٹر اظہر علی اس بات کے حق میں نہیں کہ ہلدی کو ابال کر خشک کیا جائے۔ اگر ہم انجینئر ڈاکٹر اظہر علی کی یہ بات مان لیں تو پھر ہلدی ابالنے والی محنت اور خرچے سے بھی ہماری جان چھوٹ سکتی ہے۔

لیکن پھر بھی اگر آپ اس کام 500 روپے فی من بھی خرچہ لگالیں تو 60 من ہلدی پر آپ کا کل خرچ 30 ہزار ہوگا۔ اس طرح ہلدی اگانے اور خشک کرنے کا کل خرچ 80 ہزار روپے بنتا ہے۔ 2 لاکھ 60 ہزار کی آمدن سے 80 ہزار روپے خرچ نکال دیں تو آپ کا خالص منافع ایک لاکھ 80 ہزار روپے بنتا ہے۔

ہلدی پینے پر کتنا خرچ آئے گا اور کتنا منافع حاصل ہوگا؟

ہلدی کو پینے کے لئے کٹروالی چائے چکی کا استعمال نہیں کرنا چاہیے۔ البتہ آپ پتھر والی کسی بھی چکی سے ہلدی پسوا سکتے ہیں۔ چکی والا آپ سے ڈیڑھ سے 2 سو روپے فی من کی پسوائی لے گا۔ اس طرح 60 من ہلدی کا پاؤڈر بنانے میں آپ کا خرچ تقریباً 9 سے 12 ہزار تک آئے گا۔ اس طرح ہلدی اگانے، خشک کرنے اور پینے کا کل خرچ تقریباً 90 ہزار روپے بنتا ہے۔ 10 ہزار کرائے وغیرہ کا ڈال کر بھی خرچہ ایک لاکھ سے اوپر نہیں جاتا۔

لہذا 3 لاکھ 60 ہزار کی آمدن سے ایک لاکھ نکال دیں تو آپ کا خالص منافع 2 لاکھ 20 ہزار تک جاسکتا ہے۔

لہذا اس ساری جمع تفریق کی روشنی میں ہم گنے کے کاشتکاروں کو پر زور مشورہ دیتے ہیں۔ کہ وہ گنے کی کاشت کے ساتھ ساتھ ہلدی بھی کاشت کریں۔ اس سے ایک تو گنے کی کم کاشت کی وجہ سے علاقے میں گنے کاریٹ بھی کاشتکار بھائیوں کو ٹھیک ملے گا۔ اور دوسرے ہلدی سے بھی انہیں خاطر خواہ آمدن ہوگی۔

مزید یہ کہ اگر خدا نخواستہ کسی ایک فصل کے ساتھ کوئی اونچ نیچ ہو جائے تو دوسری فصل کاشتکار کو بچالے گی۔



جب آپ پہلی مرتبہ ہلدی کاشت کریں تو چار کنال سے زیادہ رقبے پر کاشت نہ کریں۔ پہلی فصل آپ کی تجرباتی فصل ہوگی۔ اس سے ایک تو آپ کو اگلی فصل کے لئے بیج خریدنا نہیں پڑے ہوگا اور دوسرے اگر خدا نخواستہ آپ سے کوئی غلطی ہوگئی تو زیادہ نقصان نہیں ہوگا۔ اگلے سیزن میں آپ گھر کے بیج سے اپنے آدھے رقبے پر گنا اور آدھے رقبے پر ہلدی کاشت کر لیں۔

ہلدی کی کاشت مارچ یا اپریل میں ہو جاتی ہے۔ ہلدی کیسے کاشت کرنی ہے۔ آئندہ مضمون میں ہم آپ کو اس کی ساری تفصیلات سے آگاہ کر دیں گے۔

تحریر! ڈاکٹر شوکت علی-- ماہر توسیع زراعت، زرعی یونیورسٹی، فیصل آباد

انجینئر ڈاکٹر محمد اظہر علی-- ماہر مشینی امور برائے ہلدی، زرعی یونیورسٹی، فیصل آباد

copy/paste





Danish Ehsaan ► الطب و الکیما قذیم
February 6 at 11:33am · 🌐

اسلام علیکم۔ تمام صاحب علم حضرات سے گزارش ہے!

میری عمر 30 سال ہے 3 سال سے بہت سگریٹ پی اب 3 سال ہو گئے چھوڑھے ہوئے لیکن سینے پر غبار سا محسوس ہوتا ہے دوسرا دن ہے سانس کا مسئلہ ہے سانس میں مشکل ہوتی ہے پلینز کوئی علاج بتادیں جزاک اللہ۔ اور 3-4 ماہ سے قبض بھی ہے۔



Hakeem Ejaz Hakkeemjee
20 hrs · 🌐

انجیر خشک 4 دانے ایک کپ پانی میں ہلکا جوش دیکر پانی نیم گرم پی لیں انجیر اچھی طرح چبا کے کھالیں ایک ہفتہ بوقتِ عصر پابندی سے کریں اللہ شافی کامل ہے۔



Zaheer Saif ► الطب و الکیما قذیم
February 10 at 1:16am · 🌐

سردیوں کا موسم اور بچے!

سردیوں کا موسم اکثر بچوں کے لیے خاصی زحمت کا باعث بن جاتا ہے۔ نزلہ، زکام، گلے کی خراش، نمونیہ، بخار وغیرہ اس موسم کی دین ہیں ان سے بچاؤ کی تدابیر اختیار کر لیں تو آپ کے نونہال بیمار ہونے سے بچے رہیں گے۔ دراصل اپنی ناتواں قوت مدافعت کے باعث نوزائیدہ بچے موسمی سختی برداشت نہیں کر پاتے اور ماحول اور آب و ہوا کی تبدیلی سے بہت جلد متاثر ہو جاتے ہیں۔ اس کے ساتھ ساتھ نا سمجھی کے باعث انہیں احتیاطی تدابیر کا بھی



زیادہ شعور نہیں ہوتا اور وہ نتائج سے بے پروا ہو کر اپنے کاموں میں مگن رہتے ہیں، لہذا سردیوں میں ان کا متاثر ہونا کوئی اچنبھے کی بات نہیں۔

ایسے میں اکثر مائیں موسم کو الزام دیتی نظر آتی ہیں جو کہ نہایت عجیب امر ہے، کیوں کہ بچے تو ٹھہرے بچے، وہ کیوں کر موسم اور اس کے لیے احتیاطوں کو سمجھ سکتے ہیں؟ یہ کام تو ہے ہی سراسر ان کی ماؤں کا کہ انہیں احتیاط کرائیں۔ اگر سرد موسم کے شروع ہوتے ہی بچوں کو مناسب گرم کپڑے پہنائے جائیں۔ انہیں پانی میں کھینے سے دور رکھا جائے۔ ٹھنڈے پانی سے ہاتھ منہ دھونے اور نہانے سے روکا جائے۔ چاکلیٹ، غیر معیاری ٹافیوں اور مٹھائیوں سے دور رکھا جائے تو بچے سینے کی جکڑن، سانس کی تکلیف، نزلے، گلے کی خرابی یا گلے کے غدود میں سو جن کی شکایت سے محفوظ رہ سکتے ہیں۔

سردی کے موسم میں نوزائیدہ بچوں کے پاؤں، سینے اور خاص طور پر سر کو گرم رہنا چاہیے۔ شیر خوار اور کم از کم پانچ برس تک کے بچوں کے سر اور سینے کو ڈھانپ کر رکھیں لیکن اس کا مطلب یہ نہیں کہ پانچ برس سے بڑے بچوں کو گرم کپڑے نہ پہنائے جائیں، اور ان کو سرد ہوا کے جھونکوں کے رحم و کرم پر چھوڑ دیا جائے بلکہ احتیاط سب کے لیے ضروری ہے۔

ماہرین طب کا کہنا ہے کہ انسانی جسم کی چالیس فیصد حرارت سر کے راستے داخل ہوتی ہے اس لیے محتاط رہیں۔ موسم کی سختی کے حساب سے بچوں کے سر پر اونٹنی ٹوپی اور پاؤں میں موزے پہنانے کے ساتھ ساتھ سینہ بندیا کوئی ہاف سوئٹر کپڑوں کے اندر پہنائیں۔ ہائی نیک سوئٹر پہنانا بھی مفید رہے گا، گرم کپڑے پہناتے وقت موسم کی شدت کا درست اندازہ کریں اور اس ہی حساب سے کپڑے پہنائیں۔ ایسا نہ ہو کہ موسم کی شدت سے زیادہ



بھاری کپڑے پہنا دیے جائیں، جس سے بچہ گھبرا جائے۔ پانی کی بے احتیاطی سے عام طور پر بچوں کی قوت مدافعت کم زور پڑ جاتی ہے اور وہ نزلے زکام اور نمونے کا شکار ہو جاتے ہیں۔ نمونے کی صورت میں ان کے پھیپھڑے بری طرح متاثر ہوتے ہیں، جس کی وجہ سے پسلیاں چلنے لگتی ہیں۔ تیز بخار ہو جاتا ہے اور بچہ سانس لینے میں دقت محسوس کرتا ہے۔

نمونے کی صورت میں فوری طور پر معالج سے رجوع کیا جائے، کیوں کہ پاکستان میں بچوں کی اموات کی بڑی وجہ نمونیا ہے جس کی وجہ سے سالانہ 19 فیصد بچے لقمہ اجل بن جاتے ہیں۔ اس لیے بہتر ہے کہ اپنے بچوں کو پہلے ہی نمونے سے بچاؤ کی تدابیر کریں۔ بہ حیثیت ماں آپ کو اس بیماری کی علامات بھی معلوم ہونی چاہئیں تاکہ بروقت تشخیص کی جاسکے۔

ماہرین کے مطابق جب بچہ کراہنا شروع کرے تو والدین کو چاہیے کہ فوری توجہ دیں، جب کہ سانس لینے میں سیٹی کی آواز نکلنا، پسلی چلنا، بچے کا نڈھال ہونا، بخار، نزلہ اور کھانسی کے ساتھ جھٹکے لگنا شدید نمونے کی علامات ہیں، ایسی کیفیت میں ہنگامی بنیادوں پر مستند طبیب سے رجوع کریں، اور اسے حرارت پہنچائیں۔

ضرورت ہو تو کمرے میں انگھیٹی جلا لیں، لیکن یہ بھی دھیان رکھیں کہ کمرے میں ہوا کی آمد و رفت میں رکاوٹ پیدا نہیں ہونی چاہیے۔ اگر بچے کو پاؤڈر کا دودھ دیا جا رہا ہے تو ہر بار بوتل کو گرم پانی سے اچھی طرح دھوئیں۔

سردی سے نارمل بخار ہونے کی صورت میں خود سے ادویات دینے سے گریز کریں۔ بچے کو بخار سے سردی لگ رہی ہو اور وہ کانپنے لگے تو اسے روئی کا بنولہ نانبائیں بلکہ ذرا ڈھیلے کپڑے پہنائیں اکثر مائیں بچوں کو بخار میں گرم



کپڑوں سے سر سے پیر تک ڈھانپ دیتی ہیں جس سے بعض اوقات ان کی حرارت معمول سے بھی بڑھ جاتی ہے۔ بخار کی صورت میں بچے کو سوپ اور یخنی دیں۔ وقفے وقفے سے بچے کا درجہ حرارت نوٹ کرتے رہیں اور بخار بڑھنے کی صورت میں معالج سے ضرور رجوع کریں۔

بچوں میں سردی کی وجہ سے نزلہ اور گلے میں خراش کی شکایت بھی ہوتی ہے۔ نزلہ بہ ظاہر معمولی نظر آتا ہے مگر اس کی وجہ سے ناک میں ورم کے باعث سانس لینا دشوار ہو جاتا ہے۔ زکام میں گرم پانی پینا مفید ہے۔ شیر خوار بچوں کو دودھ میں دو پھیل کے پتے، دو چھوہارے، چار کھجوریں ان میں سے کوئی ایک چیز دودھ میں ابال کر پلائیں۔ ادراک کارس اور شہد مکس کر کے چٹائیں، گاجر پالک کارس پلائیں، موسمی کارس پلائیں، چنے ابال کر ان کا پانی پلائیں، سوٹھ اور گڑ پانی میں ڈال کر ابال لیں اور وقفے وقفے سے پلائیں جانفل کو پانی میں گھس کر شہد میں ملا کر صبح و شام چٹانے سے زکام وغیرہ کی شکایات دور ہو جائیں گی۔ ٹھوس غذا کھانے والے بچوں کو زکام میں گڑ اور سیاہ تل کے لڈو کھلائیں، آلے کا مربہ دیں، چائے اور جو شانہ پلائیں۔ منقہ، امرود اور کچا پیاز کھانے سے بھی زکام ٹھیک ہو جاتا ہے۔ بچوں کو سرسوں یا زیتون کے تیل کی مالش کر کے دھوپ میں لٹائیں یا بٹھائیں۔ مناسب احتیاط اور تدابیر اختیار کر کے ہم اپنے بچوں کو سردی کے امراض اور تکلیف سے محفوظ رکھ سکتے ہیں۔ بچے کے سینے کو ٹھنڈ لگ جانے کی صورت میں پرانی روئی گرم کر کے سینئیں، سینے پر تار پین کا تیل یا معیاری بام مالش کریں۔ نظام تنفس کی تکالیف کے سلسلے میں یہ بہت ضروری ہے کہ بچے کا پیٹ صاف رہے یعنی وہ قبض میں مبتلا نہ ہو اسے دور کرنے کے لیے دس دانے منقہ ایک دو خشک انجیر وغیرہ کا استعمال کافی ہوتا ہے چھوٹا ہو تو کیسٹر آئل دینا بھی مفید ہوگا۔ نوزائیدہ بچے کو اجوائن اور ہرٹ گھس کر نیم گرم دودھ میں یا گھٹی کی صورت میں پلائیں۔



بچے کا گلا خراب ہونے کی صورت میں ذرا سی گلیسرین شہد ایک کپ دودھ میں ملا کر پینے سے افاقہ ہوگا۔ قبض کی صورت میں اسپنگول پانی کے ساتھ پلائیں۔ چھینکوں کی صورت میں روغن گل دو تین قطرے کان اور ناک میں ڈالیں۔ پسلی چلنے کی صورت میں بارہ گرام لہسن کچل کر اس کا پانی نکال لیں اور شہد میں مکس کر کے چٹائیں۔

چھوٹے بچوں کو کھانسی ہو تو چھوٹی الاچی پیس کر چٹادیں ایک سیب پیس کر ایک صاف رومال میں رکھ کر اس کا پانی نچوڑ لیں اور اس میں تھوڑی سی مصری ملا کر صبح و شام پلائیں۔ اُبلے ہوئے انڈے کی زردی اور اسے شہد میں ملا کر کھلائیں، اس عمل سے سخت سے سخت کھانسی میں بھی آرام آجائے گا۔ ادراک کے رس میں شہد ملا کر چٹائیں کھانسی دور ہو جائے گی۔



Syed Sajid Hussain ► طب اور کیمیا کے کمالات
February 9 at 7:45pm · 🌐

☆ مشت زنی کی وجہ سے فوری انزال، نفس میں سختی کی کمی، منی پتلی، گھٹنوں میں چٹخنے کی آواز، صحت فٹ، معدہ کسی حد تک ٹھیک، نفس میں تھوڑا سا ٹیڑھا پن، ایسی صورت حال میں کوئی مفید علاج درکار ہے مگر سستا، کیوں کہ ہر کوئی مہنگا علاج نہیں کر سکتا؟



Hakeem Hairan

!! نسخہ نمبر۔

ہوا لثانی۔۔۔ معجون ارد خرما 150 گرام اور کشتہ قلعی 20 گرام یہ دونوں چیزیں خوب مکس کریں پھر ایک چمچ صبح ناشتے سے پہلے اور ایک چمچ شام کھانے سے پہلے دودھ کے ساتھ کھائیں اور حب خاص دو گولی صبح ناشتے کے



بعد اور دو گولی شام کھانے کے بعد پانی کے ساتھ کھائیں اور اٹریفل کشمش ایک چمچ صبح ناشتے کے بعد اور ایک چمچ شام کھانے کے بعد عرق گاؤزبان کے ساتھ کھائیں اور طلاء مسکن نمبر 1 دن قرشی دوا خانے کا دن میں دو بار لگائیں عضو خاص پر۔

اس کے بعد دوسرا نسخہ۔ ہواشانی۔۔۔ معجون مغلاظ اور معجون ثعلب ہر ایک سے ایک ایک چمچ صبح ناشتے سے پہلے اور شام کھانے سے پہلے دودھ کے ساتھ کھائیں اور حب عنبر مومیائی دو گولی صبح ناشتے سے پہلے اور دو گولی شام کھانے سے پہلے دودھ کے ساتھ کھائیں اور اٹریفل کبیر ایک چمچ صبح ناشتے کے بعد اور ایک چمچ شام کھانے کے بعد عرق بادیان کے ساتھ کھائیں اور طلاء مقوی شاہی عضو خاص پر لگائیں مالش کریں دن میں دو بار۔
انشاء اللہ آپ کی شکایت دور ہو جائیگی بفضلہ تعالیٰ۔



Hakeem Ejaz Hakkeemjee
20 hrs · 11

!! محترم توبہ کر لیں، اللہ سے دوستی کر لیں، پانچ وقت نماز بمعہ مسواک کا اہتمام کریں

بادام بیس دانے کشمش بیس دانے رات پانی میں بھگو دیں صبح بعد از فجر اچھی طرح چبا کے کھائیں اور سیر کو نکل جائیں 4 کلو میٹر تیز واک 15 منٹ ہلکی ورزش کریں

ناشتے میں ایک پیالی دہی ایک نیم ابلانڈہ اور چپاتی کھائیں

دو پہر اور رات کے کھانے میں سادہ شوربہ دار سالن خشک چپاتی کھائیں

بازاری کھانے کافی چائے کو لا مشروبات ترک کر دیں



یہ دوا کھائیں، معجون شباب آور۔۔ ہمدرد

ماء اللحم۔۔ ہمدرد۔۔ چوتھائی چمچ معجون چوتھائی کپ ماء اللحم کے ہمراہ ناشتہ سے گھنٹہ قبل کھائیں

معجون مغلظ جواہر۔۔ قرشی۔۔ ایک چمچ بوقت عصر ایک کپ دودھ سے کھائیں

اجمل دواخانہ کا طلا خاص نمبر 1۔۔ رات سوتے وقت عضو مخصوص پر جھکاؤ کی دوسری جانب 5 منٹ مالش کریں

ایک ماہ کے بعد مطلع کریں

اللہ شافی کامل ہے۔



Mudasir Iqbal ► الطب و الکیما جدید
February 10 at 6:27pm · 📷

غیر شادی شدہ مرد ایک بار ضرور پڑھیں!

شادی شدہ اپنا تجربہ شیئر کریں!

مردانہ کمزوری جنسی کمزوری کے الفاظ آجکل ہر جگہ لکھے ہوئے ملتے ہیں اور ساتھ ساتھ علاج کے بلند و بانگ

دعوے بھی ان اشتہاروں نے فائدے کے بجائے اسی مرض میں لوگوں کو مبتلاء کر دیا ہے اور یہ بھی فحاشی

پھیلانے میں کمی نہیں کر رہے۔۔۔

ان اشتہارات کو دیکھ کر نوجوان سمجھنے لگے ہیں کہ عورت کوئی ایسی بلا ہے جسکے ساتھ ہم بستر ہونے کیلئے

گوشت پوست سے بنے ہوئے لو تھڑے سے بڑھ کہ کسی راڈ اور لو ہے کی ضرورت ہوتی ہے۔۔۔



مردانہ کمزوری کے مریضوں میں اکثریت مشمت زنی اور لواطت کے عادی پائے گئے ہیں۔۔ اسلام میں یہ دونوں کام گناہ کبیرہ ہیں۔۔ ان گناہوں کی نحوست کی وجہ سے یہ لوگ ذہنی اعصابی کمزوری کیساتھ ساتھ سرعت انزال عدم انتشار جریان وغیرہ جیسے موذی امراض میں مبتلاء ہو جاتے ہیں۔۔۔۔

آج میں چند گزارشات ایسے جوانوں سے کرتا ہوں۔۔۔

گزارش نمبر 1۔۔۔ یہ کام ابھی ابھی آج ہی سے چھوڑ دیں۔۔

نماز پڑھیں۔۔ ورزش کو معمول بنائیں۔۔ تنہائی میں ایک منٹ بھی نہ بیٹھیں۔۔ اور واش روم وغیرہ بھی بہت کم استعمال کریں۔۔ کیونکہ اکثریت وہاں جا کر گناہ کرتی ہے۔۔۔

دوسری اہم ترین گزارش 2۔۔

خدارا نظر کی حفاظت کریں۔۔ خصوصاً گندی فلموں سے۔۔۔ یہ وہی نقطہ ہے جہاں سے مریضوں کی تباہی شروع ہوتی ہے۔۔۔۔ یہیں سے یہ لوگ سب کچھ اپنی دماغوں میں پختہ کر لیتے ہیں پھر اس سوچ کے مطابق علاج کرتے ہیں مگر ٹھیک نہیں ہوتے۔۔

بھائیوں!۔۔۔۔ کان کھول کر سن لیں۔۔۔ وہ سب مناظر جھوٹ اور دھوکہ ہیں فریب ہیں۔۔۔۔ یاد رکھیں۔۔ اگر کوئی اپنی شریک حیات کو ان فلموں میں کردار دکھانے والی عورت کی طرح سمجھتے ہیں تو ان سے بڑا بے غیرت کوئی نہیں۔۔۔۔



آج ہی سے اس سوچ کو دماغ سے نکالو۔۔۔ جو لوگ آٹھ یا دس انچ کا اور پوری رات لگے رہنے کا سوچ کر علاج کروانے کے خواہش مند ہیں وہ پہلے دماغ کا علاج کروائیں۔۔۔ پھر ان چیزوں کا علاج کریں۔۔۔۔۔
آخری گزارش!۔۔۔ اکثر نوجوان کہتے ہیں۔۔۔۔

علاج تو کروایا۔۔۔ لیکن فائدہ نہیں ہوا یا وقتی طور پہ فائدہ ہوا۔۔۔ تو بھائیوں!۔۔۔ شفاء اللہ کے ہاتھ میں ہے۔۔۔۔۔ گارنٹی دوا کی دی جاسکتی ہے شفاء کی نہیں دی جاسکتی۔۔۔۔۔ اگر معالج واقعی اچھا تھا پھر بھی فائدہ نہیں ہوا تو اس کا قصور نہیں۔۔۔ ہو سکتا ہے تمہاری گناہوں کی نحوست نے دوا کی اثر کو روک رکھا ہو۔۔۔۔۔

اور مزے کی بات ایسے کہنے والے غیر شادی شدہ ہوتے ہیں انکو کیسے پتہ چلتا ہے کا فائدہ نہیں ہوا ٹائمنگ میں اضافہ نہیں ہوا۔۔۔ اصل بات یہ ہے کہ ایسے مریض دوران علاج اور بعد از علاج بھی جلق مشمت زنی کرتے رہتے ہیں۔۔۔ اور دوا کا فائدہ چیک کرنے کی کوشش کرتے ہیں۔۔۔ بھلا انصاف سے بتاؤ! سمیں حکیم یاد دوا کا کیا قصور ہے۔۔۔۔

بھائیوں!۔۔۔ اسی جلق کی وجہ سے تو قدرتی طاقت بھی ضائع کر بیٹھتے ہیں۔۔۔ پھر اسی جلق کو جاری رکھ کہتے ہیں مرض کا علاج بھی ہو۔۔۔ یہ جلق طاقت ختم کرنے کی زہر ہے۔۔۔ جس زہر نے اصل طاقت کو ختم کیا اور علاج کیلئے مجبور ہوئے اگر علاج کے دوران پھر وہی زہر استعمال کریں گے تو اثر خاک ہوگا۔۔۔

اپنے استاد محترم کا شاگرد ہوں۔۔۔ مکتب حکمت کا طالب علم ہوں۔ حکمائے کامل بھی اپنی رائے دے سکتے ہیں۔



Mian Muhammad Ahsan ▶ الطب و الکیمیاء جدید
February 11 at 8:52pm · 📷

در دسر بوجہ ہائی بلڈ پریشر:

تر پھلہ، کشنیز، الاچھی خورد، اسطخودوس، اسرول، صندل سفید، سورنجاں شیریں
ہر ایک ہموزن لے کر سفوف بنالیں چھ ماشہ سفوف رات کو ایک گلاس پانی میں بھگو دیں صبح چھان کر پی لیں بقدر
ضرورت میٹھا ملا سکتے ہیں۔ 15 دن کافی ہے۔



Hakeem M Jalwi ▶ الطب و الکیمیاء جدید
February 12 at 10:01am · 📷

اکسیر سرعت انزال
یعنی جلدی منزل ہو جانا دخول سے پہلے یا فوراً بعد
یا تیس سیکنڈ منٹ میں

مغربات فقیر

بو پھلی سنکھا ہولی موچرس کمر کس تمام برابر وزن
پیس کر محفوظ رکھو اور دو ماشہ صبح شام ہمراہ نیم
گرم دودھ دیجئے

دبسی جڑی بوٹیوں میں بہت کمال موجود ہے مگر
دیکھنے والی آنکھ ہو تو سرعت انزال جیسی شر مندہ
کرنے والی مرض سے چھٹکارہ ممکن ہے طبعی
امساک بغیر انگریزی گولیوں کے انشاء اللہ

طالب دعا

زبدۃ الحکماء الفقیر حکیم محمد خالد جلوی

ضی

Photex

نوراً



Zoya Mughal ▶ الطب و الکیما جدید
February 4 at 12:52pm · 🌐

☆ کیا کمزوری کی وجہ سے بھی مُنہ پر چھائیاں پڑ جاتی ہیں؟



Abdulkareem Azad
February 4 at 3:28pm · 🌐

!! جی بلکل کمزوری کی وجہ سے مُنہ پر چھائیاں بن جاتی ہیں۔

معدہ و جگر کی کمزوری خاص وجہ ہوتی ہے۔



Zoya Mughal ▶ الطب و الکیما جدید
February 4 at 12:52pm · 🌐

اس کا علاج بتادیکھئے؟



Abdulkareem Azad
February 4 at 3:28pm · 🌐

پیتے کا جو اس استعمال کریں، ایک کریم بنانے کا طریقہ بتاتا ہوں وہ بنا کر چہرے پر لگائیں۔

چہرے کی خوبصورتی اور چھائیوں کیلئے:- کلونجی پچاس گرام، ثابت ہلدی پانچ گرام، حُسن یوسف دس گرام

ان تینوں کا باریک سفوف بنالیں اور کپڑے سے چھان لیں، دس گرام پُھول گلاب تازہ کو اچھی طرح رگڑیں
یہاں تک کہ بلکل پیسٹ بن جائے۔

سو گرام خالص شہد میں سب اجزاء مکس کر کے کریم بنالیں اب اس کریم کو متاثرہ چھائیوں والی جگہ لگائیں

کچھ ہی دنوں میں چہرے سے چھائیاں ختم ہو کر چہرے کی جلد کارنگ گور اور خوبصورت ہو جاتا ہے۔



الطب و الكیمیا جدید Abdulkareem Azad

February 12 at 7:58pm -

سفوف آنکھوں کے لیے ::

منغز سونف سو گرام

گل سُرخ سو گرام

کلو نجی سو گرام

ان کا باریک سفوف بنا کر شہد ایک کلو والی بوتل مکس کر کے محفوظ رکھیں

استعمال خوراک :-

بڑوں کے لیے ایک چمچ رات کو کھانے کے بعد استعمال کریں

بچوں کے لیے نصف چمچ چائے والا

دو سے تین ماہ مسلسل استعمال کریں

فوائد :- نظر کی کمزوری کے لیے بیحد مفید ہے۔

عبدالکریم آزاد



فیل پا (filariasis-elephantiasis) -

اس مرض کو شیلپڈ- ہاتھی پاؤں- فیل پا- فلیریا سس- ایلینٹا سٹس- کے ناموں سے جانا جاتا ہے۔

اس مرض میں پاؤں معہ پنڈلی پھول کر ہاتھی کے پاؤں کی شکل کے ہو جاتے ہیں۔

وجوہات :-

جب فیلیریا ایک خاص قسم کے لمبے لمبے دھاگے کی طرح کے کیڑے عروق لمفادیہ میں مکرر راستہ روک لیتے ہیں تو یہ بیماری پیدا ہو جاتی ہے۔ جب یہ کیڑا انسان کے خون میں داخل ہوتا ہے تو مادہ 32/1 انچ لمبی ہو جاتی ہے اور نر 12/1 انچ تک نر اور مادہ ایک دوسرے پر بل کھا ہوئے ہوتے ہیں۔ فیلیریا کے انڈے بیمار کے خون میں 9 بجے رات سے لے کر چھ سات بجے صبح تک ہوتے ہیں اور صبح کو اعضاء رنڈیہ میں چلے جاتے ہیں۔ اس لئے بیمار کو اگر رات کو مچھر کاٹے تو اس بیماری کو پھیلانے کا سبب بن سکتے ہیں۔

علامات :- مریض کے پاؤں معہ پنڈلی پھول کر ہاتھی کے پاؤں کی طرح ہو جاتے ہیں اور اکثر یہ مرض ٹانگ پر ظاہر ہوتا ہے۔ اسے لئے اسکو فیل پا کہتے ہیں۔ اسکے علاوہ فوطوں (فیلیریل ایلینٹا سٹس آف دی سکر و ٹم) یعنی فوطوں کا دال فیل اور عورتوں میں رحم کا فیل پا اور ہاتھوں کا فیل پا ہاتھوں پر بھی اس کا حملہ ہو سکتا ہے۔ تو چلے اب نسخے کی طرف۔



نسخہ:- اکسیر فیل پا

سم الفار سفید 1 تولہ کی ڈلی کو لوہے کے توے پر رکھ کر کوٹلوں پر رکھیں اور روغن جماگٹھ 2 تولہ - روغن ناریل 2 تولہ - روغن بادام اصلی 4 تولہ ملا کر قطرہ قطرہ سم الفار پر ڈالیں سم الفار مومیہ ہوگا۔
خوراک:- آدھا چاول ہمراہ مسکہ دیں۔

غذا پر ہیز:- زود ہضم و مقوی غذائیں دیں۔ دیر ہضم اور خون کو خراب کرنے والی غذا سے سخت پرہیز کرائیں اور مجھے اپنی دعاؤں میں یاد فرمائیں۔

حکیم محمد رضوان اللہ رفاعی انڈیا





Asad Khan ▶ الطب و الکیمیاء جدید
February 15 at 8:10am · 📷

اسلام علیکم حکیم صاحب!

شادی کو 12 سال ہو گئے ہیں دو بچے ہیں ، ہر بار دوا کی ضرورت ہوتی ہے عمر 35 سال ہے اپنا ٹیسٹ درج ذیل ہے ثواب سمجھ کر کوئی اچھا نسخہ لکھ دیں معاشی حالات اچھے نہیں ہیں جزا تم اللہ خیرا۔

ایکٹیو 40 -- سلو جس 25 -- ڈیڈ 35 -- سپرم اکاونٹ 59 -- فس سیلز 8-1 -- والیوم 2



Hakeem Ejaz Hakkeemjee

!! سب سے پہلے غذا بدل لیں ، سادہ شوربہ دار سبزی دال گوشت کھائیں

بازاری کھانے تلی ہوئی اشیاء کو لا مشروبات ترک کر دیں ، روزانہ 4 کلو میٹر سیر 15 منٹ ہلکی ورزش کریں

اطر یفل شاہترہ -- چھ گرام ، معجون عشبہ -- چھ گرام

صبح شام قبل از غذا ایک گھنٹہ پانی سے کھائیں

لبوب جواہر خاص -- قرشی ، سفوف مغلاظ -- قرشی

دونوں ایک ایک چمچ چائے والادن بارہ بجے ایک گلاس دودھ سے کھائیں

ایک ماہ بعد مطلع کریں۔



کھانسی کا موسم ہے!

قارئین کے لئے پیش خدمت ہے ایک مُجرب اور آسان دوا، حکیم ہویانہ ہو آسانی سے بنائیں اور فائدہ حاصل کریں۔ نسخہ درج ذیل ہے

آڑوسہ کے پتے تازہ 100 گرام، ذرا کھوٹ کر ایک کلو پانی میں جوش دیں

جب آدھا پانی خشک ہو جائے تو چھان کر فلفل دراز 10 گرام سوٹھ 10 گرام کوکنار 10 گرام کلو نجی 10 گرام سفوف بنائیں، آڑوسہ کے پانی میں شامل کریں اور 100 گرام گڑ شامل کریں دوبارہ آگ پر رکھیں جب قوام اطر یفل جیسا گاڑھا ہو جائے تو اُتار دیں سرد ہونے پر کھلے مُنہ کے شیشے میں ڈال دیں۔

استعمال خوراک :- بڑوں کے لئے تین ٹائم بڑا چمچ اور بچوں کو چھوٹا چمچ دن میں تین بار دیں

دوا کے بعد پانی نہ پیئیں، انشاء اللہ مہنگے دواؤں سے چھٹکارا مل جائیگا

کھانسی زکام کے لئے اکسیر و مُجرب ہے۔

حکیم رضامین لیوال (کوہاٹ مسلم آباد)



Hakeem Saleem Sumra ▶ الطب و الکیما جدید
February 14 at 9:20am · 📷

معجون مقوی و ممسک

هو الشافی! تخم جوز ماثل سیاہ، موصلی سفید، نخود بریاں، ساذج ہندی، زنجبیل، خولنجاں ہر ایک دس گرام
مغز بادام، مغز پستہ، مغز پنبہ دانہ ہر ایک تیس گرام شہد تین گنا بدستور معجون بنالیں تین گرام صبح شام ہمراہ
دودھ لازمی۔ فوائد:- محرک و ممسک ہے سرعت انزال کو نافع ہے درد کمر سلسل بول مولد منی ہے، آزمودہ
مغرب ہے۔ آپکی دعاؤں کا طالب!



Hakeem Saleem Sumra ▶ الطب و الکیما جدید
February 14 at 9:20am · 📷

سفوف مغاظ

هو الشافی! موصلی سفید، ثعلب مصری، ثعلب پنجہ، تخم قنب ہر ایک بیس گرام خشخاش ایک سو پچیس گرام
مصری دو سو گرام باریک پیس کر سفوف بنالیں تیار ہے۔
دس گرام صبح شام ہمراہ دودھ۔۔ لاجواب آزمودہ و مجرب ہے۔ آپکی دعاؤں کا طالب!

حکیم محمد سلیم شہزاد سمرا



عام معلومات !!!

- 1- انسانی جسم میں 206 ہڈیاں 230 جوڑا اور 520 عضلات ہوتے ہیں۔
- 2- دل جسم کا مصروف ترین عضو ہے یہ ایک منٹ میں 72 بار دھڑکتا ہے یعنی فی گھنٹہ 4320 بار اور ایک دن میں 103680 بار یعنی ہر سال کم از کم 37843200 بار دھڑکتا ہے۔
- 3- دل کے سکڑنے سے 2.5 اونس خون سارے جسم میں پہنچ جاتا ہے اور ایک دن میں 72 مرتبہ سکڑتا اور پھیلتا ہے اور 180 اونس خون دل سے گزر کر سارے بدن میں پہنچتا ہے۔
- 4- مرد کے دل کا وزن 10 اونس اور عورت کے دل کا وزن اس سے کم ہوتا ہے۔
- 5- جسم میں خون کتنی تیزی سے دوڑ سکتا ہے اس کا اندازہ اس بات سے لگا سکتے ہیں کہ ہر ایک منٹ میں جسم کا پورا خون ایک بار دل سے ہو کر گزرتا ہے۔
- 6- ایک صحت مند انسان میں 12 سے 15 پونڈ تک خون ہوتا ہے۔
- 7- صحت مند انسان عام حالات میں فی منٹ 16 یا 17 بار سانس لیتا ہے یعنی فی گھنٹہ اوسط 1020 بار اور ایک دن میں 24480 بار اس طرح سے ایک سال میں اوسطاً 8935200 بار سانس لیتا ہے۔
- 8- جسم کی سب سے مضبوط ہڈی پنڈلی کی ہے جو دو ہزار چھ سو پونڈ کا بوجھ برداشت کر سکتی ہے۔



9- ایک تندرست انسان کے قد اور وزن کا حساب اوسطاً ایک سو پونڈ وزن ہو تو پانچ فٹ قد ہوتا ہے اور قد کے ہر ایک انچ اونچا ہونے پر تین پونڈ کا اضافہ ہوتا ہے۔

10- دماغ مردوں میں 49 اونس اور عورتوں میں 44 اونس ہوتا ہے۔

11- دماغ حافظہ (یاد) خواہشات اور خیالات کا مرکز ہے تمام گزرے ہوئے واقعات کی یاد دماغ میں محفوظ رہتی ہے۔

12- ایک آدمی کے جسم میں جس کا وزن ایک سو چالیس پونڈ ہو مندرجہ ذیل اجزاء دی ہوئی مقدار میں ہوتی ہیں...

(1)۔۔ پانی جسم کے تمام وزن سے 59 فیصدی حصہ پانی ہوتا ہے۔

(2)۔۔ کاربن کی اتنی مقدار ہوتی ہے کہ اس سے سُرْمہ کی 9 ہزار پنسلین بن سکتی ہیں۔

(3)۔۔ چربی اس قدر ہوتی ہے کہ اس سے سات صابن کے ڈنڈے تیار ہو سکتے ہیں۔

(4)۔۔ گندھک اتنی ہوتی ہے کہ اس سے گندھک کی 25 ٹکیاں بن سکتی ہیں۔

(5)۔۔ فاسفورس اتنی مقدار میں ہوتی ہے کہ اس سے دو ہزار دو سو دیا سلائی کی تیلیوں کا مصالحہ بن سکتا ہے۔

(6)۔۔ چُوناس قدر ہوتا ہے کہ اس سے ایک ڈربہ میں سفیدی کی جاسکتی ہے۔



Ahsan Abdul Haseeb الطب و الكیمیاء جدید
February 16 at 9:01pm -

پچکاری برائے سوزاک کہنہ وقرحہ وغیرہ

پوست ہلیلہ۔ پوست ہلیلہ۔ آملہ مکد 3 تولہ.....

سب کو نیم کوب کر کے آدھ سیر پانی میں رات بھگو کر صبح کو جوش دے کر چھان لیں۔

توتیا 1 ماشہ۔ پھٹکڑی 3 ماشہ۔ خاکستر خربوزہ 5 ماشہ۔ خاکستر چوب انگور 6 ماشہ۔ خاکستر چرم بوسیدہ 6 ماشہ۔

باریک کر کے اچھی طرح ہلا کر کئی مرتبہ چھان لیں۔ دن میں 3 بار پچکاری کریں۔

خاکستر مطلب راکھ سفید، چوب مطلب لکڑی، چرم بوسیدہ مطلب چمڑا پُرانا۔

عبدالحسیب احسن



Hakeem Saleem Sumra الطب و الكیمیاء جدید
February 18 at 10:07am -

معجون اصلاح معدہ

ھوالشانی:- گل قند پانچ سو گرام، زیرہ سفید، بادیان ہر ایک سو گرام ست پودینہ دس گرام کوٹ کر معجون بنا لیں

مقدار خوراک:- دس گرام صبح دوپہر شام ہمراہ عرق بادیان یا آب تازہ۔

فوائد:- ترش ڈکاریں، بد ہضمی، اچھارہ، فشار الدم، دل کی گھبراہٹ، گرمی معدہ جگر بھوک نہ لگنا، بچکی دُور ہو جاتی

ہے۔ آپکی دعاؤں کا طالب!



Hakeem Saleem Sumra ▶ الطب و الكیمیاء جدید
February 18 at 10:07am - 📷

فشارین !

هو الشافی! چھوٹی الاچھی، چھوٹی چندن، صندل سفید

برابرو وزن بارک پیس لیں، تیار ہے فل سائز کیپسول بھر لیں بلڈ پریشر بہت زیادہ تیز ہو تو دن میں تین مرتبہ
دیں پندرہ منٹ میں نارمل ہو جائے گا اور ساتھ بادیاں، زیرہ سفید، کشنیز برابرو وزن بارک پیس لیں

شو گرنہ ہو تو گلو کوز ملا لیں ایک چمچ صبح شام خالی پیٹ ہمراہ پانی دیں۔ مدت کورس بیس یوم۔

فوائد:- دل کی گجراہٹ بے چینی ختم ہو جاتی ہے ہائی بلڈ پریشر فوراً نارمل ہو جاتا ہے۔

فشار الدم کا فوری اثر نسخہ مجرب !

هو الشافی:- چھوٹی چندن، الاچھی خورد، صندل سفید برابرو وزن فل سائز کیپسول بھر لیں

ایک کیپسول دیں ہمراہ پانی پندرہ منٹ میں بلڈ پریشر نارمل ہوگا

حسب مرض صبح شام دیں نارمل بلڈ پریشر کے مریض کو ہر گز نہ دیں

اس کے ساتھ سفوف گل سرخ ایرانی، گل نیلوفر، سونف، دھنیا خشک، گلو کوز

ہر ایک پچاس گرام ایک چمچ صبح شام دیں۔

حکیم محمد سلیم سمرا ڈنیا پور



Sajid Butt ▶ الطب و الکیما جدید
February 16 at 5:26pm · 🌐

چھوہارے سے قوتِ خاص کی بحالی ♥♥♥ :-

عام مشہور میوہ ہے ہر جگہ کریانہ کی دکانوں پر ہر موسم میں دستیاب ہے۔ عربی میں خرمائے یابس، تمر، فارسی میں خرمائے خشک انگریزی میں Date کے نام سے پکارا جاتا ہے۔ چھوہارہ کی بہت سی اقسام ہیں عام طور پر زرد چھوہارے زیادہ طاقتور سمجھے جاتے ہیں۔ طبی ماہرین کے مطابق سب سے اچھا چھوہارہ بصرہ کا ہوتا ہے چھوہارے کو سب بخوبی اچھی طرح جانتے ہیں۔ مگر اس کی قدر نہیں۔ اگر کسی محفل میں کھجور پیش کی جائے تو لوگ خوش ہو کر کھاتے ہیں۔ اور تعریف کرتے ہیں اگر چھوہارے پیش کیے جائیں تو کچھ لوگ ہاتھ بھی نہیں لگاتے اگر لینے بھی پڑ جائیں تو غریب بچوں کو دے دیتے ہیں۔ ہماری طرف اکثر جنازہ پڑھنے کے بعد بچوں اور مسکینوں میں تقسیم کیے جاتے ہیں۔ پہلے پہلے بہت رواج تھا مگر الحمد للہ کافی کمی ہو گئی ہے۔

فوائد ☆ :-

اس حقیر میوہ کے چند مجربات پیش خدمت ہیں۔

اس کا مزاج گرم خشک ہے۔ چھوہارہ بلغمی امراض کیلئے نہایت فائدہ مند مفید ہے۔

نزہ زکام میں دو تین چھوہارے چھوٹے چھوٹے ٹکڑے کر کے تھوڑے سے پانی میں بھگو دیں جب پھول جائیں تو بمعہ پانی دیکھی میں ڈال دیں اور ایک پاؤ کے قریب دودھ ڈال کر ہلکی آنچ پر رکھ دیں جب خوب عرق نکل آئے تو اتار لیں۔ چھوہارے کھا کر نیم گرم دودھ پی کر سو جائیں۔ تین چار دن عمل کریں اس سے دماغی کمزوری بھی



دور ہو جائے گی۔ سرطان دم میں اسی طریقہ سے استعمال کریں۔ نہایت مفید ہے۔ جن کو یہ شکایت ہو وہ براہ کرم ایک بڑا چھچھ شہد ابلے ہوئے ایک پیالہ پانی میں ملا کر دن میں تین چار دفعہ پی لیا کریں۔ خون میں سرخ جراثیم کی کمی کیلئے انتہائی مفید ٹانک ہے۔ کمزور خواتین جو سیلان رحم جیسے موذی مرض میں مبتلا ہوں۔ حمل نہ ٹھہرتا ہو کمزور دلاغر اور کمزور ہوں۔ اس کے استعمال سے صحت یاب ہو جاتی ہیں۔ گرم اغذیہ بند کر دیں۔ اس کے چند دن کے استعمال سے عضلات رحم قوی ہو جاتے ہیں۔ اس کے استعمال سے کمزوری سے پیدا ہونے والا کمزور داور پیشاب کی زیادتی جو بوجہ شوگر نہ ہو، کیلئے بھی مفید ہے۔ چہرہ پر رونق آ جاتی ہے۔

کمزور دانتوں کو طاقت دینے کیلئے ایک پاؤدودھ میں دس عدد چھوہارے ابال کر کھانا بے حد مفید ہوتا ہے۔ اس سے دانت مضبوط ہوتے ہیں اور مسوڑھوں سے خون بہنا رک جاتا ہے۔

جوڑوں کے درد اور سوجن کیلئے سات عدد چھوہارے اور سوٹھ پسی ہوئی پانچ ماشے دودھ میں جوش دے کر صبح نہار منہ پینے سے بے حد فائدہ ہوتا ہے۔

سات دانے چھوہارے ایک پاؤدودھ میں جوش دے کر حاملہ کو پلانا بچے کی پیدائش میں آسانی پیدا کرتا ہے۔

اچار بنانے کی ترکیب ☆ :-

بھوک کھل کر لگانے کیلئے چھوہارے کا اچار استعمال کرنے سے فائدہ ہوتا ہے۔ اچار بنانے کی ترکیب یوں ہے کہ چھوہارے ایک پاؤ، رس لیموں آدھ کلو، دار چینی، سیاہ مرچ، سیاہ زیرہ، بڑی الائچی کا دانہ ہر ایک چھ ماشہ پس کر اچار بنا لیں۔ مقدار خوراک ایک تا تین دانہ چھوہارہ۔ چھوہارہ ہوا پیدا کرتا ہے اور دیر ہضم بھی ہے۔



اس لیے کمزور معدہ والے احتیاط سے اس کا استعمال کریں۔

خاص_الخاص_تحفہ ☆ :-

کمزور حضرات کیلئے خاص الخاص تحفہ کالے موٹے چنے دس پندرہ دانے (ہاضمہ کو مد نظر رکھیں۔ اگر معدہ کمزور ہو تو مقدار کم کر دیں) دو تین چھوہارے ٹکڑے کر کے آدھ پیالہ پانی میں رات کو بھگو دیں۔

صبح چھوہارے کھائیں اور پانی پی لیں۔ بعد میں ایک یا ڈیڑھ پاؤدودھ پی لیں۔

قوت باہ میں حیران کن اضافہ ہوگا۔ جسم میں طاقت عود کر آئے گی۔ چہرے پر سُرخ نمودار ہوگی۔

نوٹ: جن حضرات کو جماع کے بعد کمزوری محسوس ہو وہ مہربانی فرما کر ایک پاؤدودھ میں ایک بڑا چمچ شہد اور پسی ہوئی دار چینی ایک چھوٹا چمچ ملا کر بعد از جماع پی لیا کریں۔ تمام ضائع شدہ طاقت بحال ہو جائیگی عجیب ٹوٹکہ ہے

آزما کر دیکھیں اور دعائے خیر کریں۔





Hakeem Saleem Sumra ▶ الطب و الکیما جدید
February 15 at 10:22am - 📷

حیاتِ نسواں

ہواشانی:- کمر کس، گوند کیکر، سپاری تیلیہ، چھلکا اسپنچول ہر ایک پچاس گرام سفوف بنالیں
مقدار خوراک:-

پانچ گرام صبح شام ہمراہ دودھ
نمبر دو:-

زاج ابیض پچاس گرام، قر نفل دس گرام دونوں کو کوٹ کر توے پر بریاں کریں
نفل سائز کیپسول ایک عدد ہمراہ بادام کے گھوٹایا دودھ میں بادام گرینڈ کر کے دیں
فوائد:-

لیکوری یا ڈور کر کے رحم کو مضبوط بناتی ہے اور حمل قائم کرنے میں معاون ہے درد پینڈلی کمزوری دور ہو جاتی ہے
نیز جریان مردانه میں بھی استعمال کر سکتے ہیں۔

آپکی دعاؤں کا طالب!

حکیم محمد سلیم شہزاد سمراد نیا پور



Hakeem Saleem Sumra ► الطب و الکیما جدید
February 18 at 10:07am · 📷

حب اینٹی ہارٹائیک

ہواشانی :- مروارید باریک، یاقوت، صدف، طباشیر سنگ یشب کہر باشمعی، زہر مہرہ خطائی، عقیق، شاخ مرجان ورق نقرہ ہر ایک دس گرام۔

ترکیب تیاری :- جملہ حجریات کوٹ کر ورق ملا کر عرق گلاب سے آتش ایک بوتل کھل کر تیار ہے گولی بقدر چنے کے برابر بنالیں ہمراہ خمیرہ ابریشم حکیم ارشد والا خالی پیٹ۔ اگر اٹیک ہو رہا ہو تو ایک ماشہ زبان کے نیچے رکھیں دو منٹ میں اٹیک رُک جائے گا اور اٹیک کے اثرات دور کرنے میں مجرب ہے دل کی گھبراہٹ دور کرتا ہے اور قابل طبیب اس سے بہت کام لے سکتا ہے۔



Asghar Khan Chandia ► الطب و الکیما جدید
February 18 at 3:13am · 📷

گل روغن تیار کرنے کی ترکیب

کل ملزذ نسخے کی طبی گروپوں میں پوسٹ کے دوران دوستوں کا مطالبہ تھا گل روغن بنانے کی ترکیب بتاؤ ترکیب بتانے کا وعدہ کیا تھا وعدہ کے مطابق نسخہ لکھ رہا ہوں

برگ گل گلاب صادق تازہ ایک سیر، تیل تل خالص ایک پاؤ

ترکیب۔ اول تیل کو کسی کھلے منہ کی بوتل میں ڈال کر ایک پاؤ گل گلاب کے تازہ پتوں کو جو ڈوڈوں سے پاک ہوں پُر کر کے منہ مضبوط بند کر کے تیز دھوپ میں رکھ دیں دو تین دن کی دھوپ سے گلاب کارنگ سفید



ہو جائے تو نکال کر تیل چھان لیں اور سفید شدہ پھول پھینک دیں پھر اس تیل میں پاؤ بھرتازہ گلاب ڈال کر دوبارہ دھوپ کے ذریعہ اسی طرح چار بار عمل کریں نہایت ہی اعلیٰ قسم کا روغن گل تیار ہوگا۔ کام میں لائیں
اعضاء کو تقویت دیتا ہے مادہ کو تحلیل کرتا ہے قبض دُور کرتا ہے دردِ سر جو گرمی سے ہو اس کو فائدہ دیتا ہے سرسام کی ابتدا حالت میں مفید ہے۔



Hakeem Saleem Sumra ▶ الطب و الکیمیاء جدید
February 19 at 11:54am · 🌐

سفوف اکسیر پیچیس

ہوا الشافی :- موچرس، بیل گرمی، انجبار، گل دھاوا، حب آلاس، کھ مٹی برابر وزن سفوف بنالیں تیار ہے

ایک تا تین گرام دن میں پانچ بار ہمراہ آب تازہ

فوائد :- پیچیس دُور کرنے میں مجرب ہے خونی اسہال کثرت حیض لیکوریا کے کیلیے مفید ہے

لیکوریا کے لیے دینا ہو تو کشتہ بیضہ مرغ و قلعی دو چاول فی خوراک میں مکس کر کے دیں ہمراہ دودھ اور ساتھ کوئی قبض کشاء دیں خون روکنے کے لیے شربت انجبار سے دیں۔

آپکی دعاؤں کا طالب !

حکیم محمد سلیم شہزاد سمراد نیا پور



Hakeem Saleem Sumra ► الطب و الکیما جدید

February 19 at 11:54am · 🌐

کالی بوتل

هو الشافی :- نشادر، قلمی شورہ، ہیرا کسبیس، پتری فولاد، سبز کونین ہر ایک دس گرام میٹھا سوڈا بیس گرام سلفیورک ایسڈ پانچ گرام سالٹ ایک پاؤ، عرق مکو عرق کاسنی عرق اجوائن، عرق بادیان برابر وزن ملا کر ڈیڑھ لیٹر عرق ملا کر اچھی طرح ہلائیں تیار ہے۔

دو تولہ شربت کالا پانی یا باقی عرق میں ملا کر پلائیں۔ نوٹ :- عرق نہ ڈالنا ہو تو پانی ملا کر بنا سکتے ہیں
فوائد :- خون کی کمی، یرقان، قبض، عظم طحال، گیس، بھوک کی کمی دور کرتی ہے۔



Hakeem Saleem Sumra ► الطب و الکیما جدید

February 17 at 9:29am · 🌐

گلے کے ٹانسلز کا مجرب علاج

هو الشافی :- ملٹھی، بادیان، زرد چوب برابر وزن باریک پیس کر سفوف بنالیں

پانچ گرام صبح دوپہر شام ہمراہ جو شانده برگ بانسه بیس گرام، شربت توت سیاہ سے جو شانده میں دو چمچ ملا لیں۔
آپکی دعاؤں کا طالب!

حکیم محمد سلیم شہزاد سمراد نیا پور



Hakeem Saleem Sumra ▶ الطب و الکیما جدید

February 19 at 11:54am · 📷

شربت بزوری جدید

هو الشافی :- جڑ کاسنی، تخم کاسنی، بیخ بادیان، بادیان، مغز خر بوزہ، مغز کھیرا، گو کھرو، تخم کثوث، زر شک شیریں گل نیلو فر آلو بخارہ ہر ایک سو گرام چینی پانچ کلو شربت بنا لیں۔

دن میں تین بار ہمراہ سفوف اکسیر جگر پانچ رتی دیں۔ سفوف اکسیر جگر، ریوند چینی، قلمی شورہ مصفی نمبرون نشادر نمبرون برابر وزن سفوف بنا لیں۔ فوائد :- پیپٹائٹس ڈور کرنے میں مجرب ہے۔

حکیم محمد سلیم شہزاد سمراد نیا پور



Rao Islamicshares ▶ الطب و الکیما جدید

February 20 at 2:00am · 📷

اکسیر ذیابیطس

چاکسو، گڑ مار، تخم جامن، تخم کریلہ خشک، زنجبیل اور پوست ہلیلہ زرد تمام دو این ہم وزن لیکر صاف کر کے باریک پیس لیں۔

3 گرام صبح دوپہر شام ہمراہ آب تازہ استعمال کریں۔



اجینو موتو المعروف چائینہ نمک، مزے دار مگر مضر صحت۔

آپ اگر اہل علم حضرات سے رجوع کریں کہ چائینہ نمک حلال ہے یا حرام؟ اور یہ صحت کے لیے فائدہ مند ہے یا نقصان دہ؟ تو جواب ملے گا کہ اجینو موتو ایک برانڈ کا نام ہے اور اس نام سے مختلف ملکوں میں نمک بنایا جا رہا ہے۔ جنوبی افریقہ میں اس نام سے پروڈکٹ بنائی جا رہی ہیں۔ اسے وہاں کے ایک معتمد تصدیقاتی ادارے سنھا (SANHA) نے حلال قرار دیا ہے۔ اسی طرح ایک اور ادارے ”مسلم کنزیومر گروپ“ نے امریکہ اور کینیڈا میں تیار ہونے والے اجینو موتو کو بھی حلال قرار دیا ہے لیکن اس کا کیا کیجئے کہ آلو کے خستہ اور کرارے چپس کا پیکٹ جسے آپ مزے لے لے کر کھا رہے ہیں، آپ سوچتے ہیں کہ بس ایک پیکٹ ہی کھائیں گے لیکن کچھ دیر بعد ہی پیکٹ خالی ہو جاتا ہے اور آپ کی انگلیاں نہ سے نکرانے لگتی ہیں، تو یہ خواہش ہوتی ہے کہ ایک پیکٹ اور کھانا چاہیے۔ دراصل اس میں آپ کو کوئی قصور نہیں ہے۔ یہ آپ کا دشمن چینی نمک اجینو موتو ہے۔ اس کے ذائقے کی بنا پر آپ چینی ریستورانوں کا رخ کرتے ہیں اور وہاں کھانا کھانے کے ایک گھنٹے بعد آپ کو پھر بھوک لگنے لگتی ہے۔ اجینو موتو سے غذاؤں کا ذائقہ بڑھ جاتا ہے، اسی لئے آپ اسے ہر ڈش میں ڈالنے پر مجبور ہو جاتے ہیں۔ بازار میں جو غذائیں تیار کی جاتی ہیں، مثلاً آلو کے چپس، سوپ، پیکٹ میں بند مسالے دار سویاں عرف نوڈلز، سلاد اور کیک وغیرہ، انھیں مزیدار بنانے کے لئے اجینو موتو ڈالا جاتا ہے۔ اس کے علاوہ چینی، ریستورانوں میں جو کھانے تیار کئے جاتے ہیں۔ ان میں بھی لازمی طور پر اجینو موتو ڈالا جاتا ہے۔ یہ جن غذاؤں میں ڈالا جاتا ہے، انھیں لوگ زیادہ سے زیادہ کھاتے ہیں۔ درحقیقت اجینو موتو غذاؤں میں ڈالنے



سے مسحور کن خوشبو پیدا ہوتی ہے، جس سے یہ محسوس ہوتا ہے کہ ہم کوئی لذیذ چیز کھا رہے ہیں۔ آپ اسے رغبت سے کھائیں اور سارے کھانوں میں ڈالیں، لیکن یہ بات آپ کو فراموش نہیں کرنی چاہئے کہ یہ ایک کیمیائی جزو ہے اور آپ کو اس سے دور رہنا ضروری ہے۔ جبکہ یہ کیمیائی جزو امینو ترشہ یعنی ایمینو ایسڈ (Amino Acid) ہے جو جسم میں پہلے سے موجود ہوتا ہے۔ اگر جسم میں اس کی مقدار بڑھ جائے تو فالج ہو سکتا ہے۔ جب ہم امینو موٹو کو مسالے دار سویوں میں ڈالتے ہیں تو مرغی کے گوشت کا مزہ اصل مرغی کے گوشت سے زیادہ ہو جاتا ہے۔ موصولہ رپورٹ کے مطابق عابد ایک ریستوران کے مالک ہیں، وہ اپنے ہاں جو بھی کھانا پکواتے ہیں اس میں امینو موٹو قطعاً نہیں ڈالتے۔ ان کا کہنا ہے کہ اگر میں امینو موٹو میں پکا ہوا کھانا کھا لوں تو میرا منہ خشک ہو جاتا، سانس پھولنے لگتا اور تیزابیت بڑھ جاتی ہے۔ اس کے باوجود عام ریستورانوں کے کھانوں میں ذائقہ پیدا کرنے کے لئے اس کا استعمال کیا جاتا ہے، جبکہ ہونا یہ چاہئے کہ اگر کھانوں میں ذائقہ پیدا نہیں ہو رہا تو آپ کو کھانا پکانے کا طریقہ تبدیل کرنا چاہئے۔ آپ جو گرم مصالحے استعمال کرتے ہیں، ان کا توازن بہتر بنائیں تاکہ آپ جو گوشت اور سبزیاں پکائیں وہ مزید ذائقے دار بن سکیں۔ جبکہ امینو موٹو پہلوی اثرات میں

1 : سردرد کا ہونا

2 : حد سے زیادہ تھکن

3 : قے متلی



4 : پسینے کی زیادتی اور

5 : چہرے پر چکناہٹ شامل ہے۔ اگر اسے مسلسل کھایا جائے تو اس سے

6 : ہائی بلڈ پریشر

7 : ہارمونوں میں عدم توازن

8 : سبزیوں سے الرجی، دمہ

9 : لعاب بننے میں کمی

10 : سرطان اور

11 : خواتین میں بانجھ پن پیدا ہو سکتا ہے۔

بہترین طریقہ یہ ہے کہ آپ غذاؤں میں گھر کے مصالحوں سے ذائقہ پیدا کریں تاکہ اجینو مو تو اور بازار کی ڈباند غذائیں مختلف قسم کی بیماریوں کا سبب نہ بنیں۔ یہ الگ بات ہے کہ ملائیشیا کے حلال بورڈ نے بھی اسے حلال قرار دیا ہے۔ تاہم اس نام کی جو پروڈکٹ چین سے دیگر ممالک میں بھیجی جا رہی ہے، اس کے اجزاء کی تحقیق میسر نہیں ہے۔ اس لیے اس کے بارے میں اصولی جواب یہ ہے کہ اگر اس بات کا غالب گمان ہو جائے کہ مذکورہ کھانے میں خنزیر کی چربی یا کوئی دوسرے حرام اجزاء شامل ہیں اور پروڈکٹ کی تیاری کے عمل کے دوران انقلاب ماہیت بھی نہیں ہو تو ایسے اجینو مو تو کا استعمال جائز نہیں، البتہ اگر اس درجے کا گمان نہ ہو بلکہ صرف شبہ ہو تو ایسی شبہ والی مصنوعات سے بھی عملی طور پر بچنا چاہئے۔



تاہم اعتقادی طور پر ان کو حرام سمجھنے یا کہنے سے گریز کیا جائے، کیونکہ اس طرح کے محض شبہ کی بنیاد پر کسی چیز کے حرام ہونے کا حکم لگانا جائز نہیں۔ طالب دعاء و دعاء گو۔

Copy/paste



Mudasir Iqbal ► الطب و الکیما جدید

February 19 at 7:40pm · 📷

مریضوں کی غلط بیابیاں یا حکیموں کی گرانبیاں بندہ ناچیز کا یہ دوسرا مضمون ہے پہلے مضمون کو تمام محترم حکمائے کرام نے پسندیدگی کی نگاہ سے دیکھا اور ممبرز نے بھی عمدہ رائے دی آج میں ایک غلطی یا غلط فہمی جو بھی سمجھیں اسکا ازالہ کرنا چاہوں گا کچھ دوستوں کو شکوہ ہوتا ہے کہ حکیموں کی دوائی مہنگی ہوتی ہے ممکن ہے یہ بات درست ہو لیکن میرا تجربہ یہ ہے کہ دوا کی قیمت اور اسکی تیاری مریض کی حالت پر منحصر ہوتی ہے۔



جہاں تک میرا خیال ہے اکثر مریض غلط بیانی سے کام لیتے ہیں۔۔۔ اور جان بوجھ کر اس لالچ میں کہ حکیم اچھی دوا دے گا۔۔۔ چنانچہ جسمانی اور روزنی طور پہ فٹ مریض اپنی حالت بتاتے ہوئے کہتا ہے میرے نفس کا سائز انتشار کی حالت میں بھی دوا لے کر بھی نہیں ہوتا۔۔۔ (میں نے خود ایسے مریض سینڈل کئے ہیں)۔

اب آپ بتاؤ ایسا ہوتا ہے؟؟ اگر مان بھی لیں کہ واقعی ایسا ہی ہے تو کیا ایک سے دو ہزار میں اس مرض کا علاج ہو سکتا ہے؟؟؟ ایک منٹ سوچیں آپ کسی ڈاکٹر کے پاس جائیں اور اسے کہیں میرا پھیپھڑا بالکل بند ہے یا جگر نے کام چھوڑ دیا ہے یا پوری طاقت کے باوجود بھی آنکھ نہیں کھلتی تو پھر دیکھیں کہ وہ دوا تجویز کرتے وقت کتنے پیسے لے گا۔۔۔ اسی طرح کچھ مریض کہتے ہیں ہم انتشار کے نام ہی سے واقف نہیں اور دو سینڈ بھی خود کو منزل ہونے سے روک نہیں پاتے۔۔۔ یہ سب اس لالچ میں کہ حکیم اچھی دوا دے گا اور دو سینڈ کو ذہن میں رکھ کر دوا تیار کرے گا تو اگر پہلے دو منٹ کا دورانیہ ہے تو اب دس منٹ ہو جائے گا۔۔۔

اب آپ خود اندازہ کریں کہ کیا ایسے مریض کی دوا ہزار میں بن سکتی ہے؟؟؟

تمام مریضوں سے گزارش ہے خدا را اپنی ڈرست حالت بتائیں اور دوا لے جائیں غلط معلومات پر دی جانے والی دوا جسمانی طور پر نقصان کا خطرہ ہوتا ہے اور حکیم اور حکمت کی بدنامی کا باعث بن سکتا ہے۔۔۔

حکمائے کرام اپنی رائے دیں۔۔۔

طالبِ حکمت!



Hakeem Saleem Sumra ► الطب و الکیما جدید
February 22 at 10:29am · 📷

اکسیر معدہ ٹھنڈک

هو الشافی :- کشنیز، تخم کنوچہ، الاچھی خورد ہر ایک دو سو گرام، گوند کتیرا سو گرام کوٹ پیس کر سفوف بنالیں۔
مقدار خوراک :- دو تا پانچ ماشہ صبح دو پہر شام رات ہمراہ آب تازہ یا عرقِ بادیان۔
فوائد :- معدے میں تیزابیت جلن، دل کی بے چینی، گرمی قطرے آنا جلن معدہ بیس منٹ میں ختم السردور
کرنے میں معاون ہے۔



Asghar Khan Chandia ► الطب و الکیما جدید
February 21 at 3:49pm · 📷

چرس چھوڑنے کا اعلیٰ نسخہ

پچھلی ہیر وٹن پوڈر کی پوسٹ کے دوران کافی دوستوں نے چرس کی عادت ترک کرنے کے نسخے کا مطالبہ کیا تھا
آج اپنا وعدہ وفا کر رہا ہوں نسخہ حاضر خدمت ہے۔

دہی ایک سیر صبح لے کر کپڑے میں باندھ کر کھونٹی سے لٹکادیں اور شام کے وقت پانی سے پاک دہی چرس کے
عادی کو کھلائیں اسی طرح شام دہی لٹکا کر صبح کھلائیں اور چرس کو پہلے ہی دن چھوڑ دیں اس کو یاد بھی نہیں آئے
گی پھر آہستہ آہستہ دہی میں کمی کرتے جائیں اور اس کو بھی ترک کر دیں اس میں مریض کو تاکید کر دیں کہ اگر
تھوڑی سی ہمت کریں تو یہ مشکل نہیں ہے بے ہمتی کا کوئی علاج نہیں۔



Hakeem Ejaz Hakkeemjee ▶ الطب و الکیما جدید
February 21 at 3:02pm · 🌐

عرق النساء۔ لنگڑی کا درد۔ شیاٹیکا کا حتمی علاج

کچھ خام پانچ تولہ کودیسی گھی میں بریاں کریں

سُرخی مائل ہو جائے تو گرم گرم کوٹ کر باریک سفوف کر لیں

اس میں فلفل سیاہ۔ فلفل دراز۔ زنجبیل۔ سہاگہ خام ہر ایک ڈیڑھ تولہ الگ الگ باریک کر کے ملا لیں

تین رتی صبح شام بعد از غذا ایک کپ نیم گرم دودھ کے ہمراہ کھلائیں

دس دن میں انشاء اللہ شفاء کلی ہوگی

اس دو کو فالج ریشہ و دیگر امراض بلغمیہ میں بھی استعمال کیا جاسکتا ہے

صاحبانِ فن اس سے خوب فائدہ اٹھا سکتے ہیں

اللہ شافی کامل ہے۔

حکیم اعجاز حکیم جی



ہر قسم کے نزلہ، زکام، ڈسٹ الرجی، چھینکیں آنا اور کیرا کے لئے

ہومیو پیتھک میڈیسن

Solanum lycopersicum 6

Kali bichromicum 6

Eucalyptus 6

Bryonia 6

پانچ پانچ قطرے سب سے

آدھا کپ تازہ پانی میں ڈال کر پی لیا کریں کھانے سے ایک گھنٹہ پہلے

یاسب کو ایک بوتل میں مکس کر لیں بوتل آپ کسی بڑے ہومیو پیتھک اسٹور سے مل جائے گی

Tuberculinum 200

ہفتہ میں ایک بار صرف رات کو سونے کے ٹائم

پانچ قطرے تھوڑے سے پانی میں جس دن ٹیوبرکولینیم استعمال کریں دوسری دوا نہیں لینی

نزلہ کیرا ڈسٹ الرجی کے 2 زبردست شافی ہر بل نسخے



نزله زکام کے لیے بہترین نسخہ:-

اجوائن دیسی-5 گرام

دار چینی-10 گرام

سونٹھ-10 گرام

دانہ بڑی الاچھی-7 گرام

سب اجزاء کو باریک پیس کر سفوف بنالیں اور محفوظ کر لیں۔

روزانہ آدھا گرام سفوف پودینہ کے قبوہ کے ساتھ یا تازہ پانی کے ساتھ صبح شام استعمال کریں

ہر قسم کے نزله، زکام، ڈسٹ الرجی، چھینکیں آنا اور کیرا کو جڑ سے ختم کرتا ہے،

دوائی تب تک جاری رکھیں جب تک آرام نہ آجائے۔

نسخہ نمبر 2

قسط شیریں 100 گرام

کلو نجی 25 گرام

ہالوں 10 گرام

کاسنی 5 گرام



میٹھرے 5 گرام

طریقہ تیاری:- تمام اشیاء کو پیس لیں اور اس کا سفوف بنالیں

طریقہ استعمال:- ایک چمچ صبح و شام، ہمراہ پانی یا دودھ

ایک چمچ صبح و شام، بلغم، ڈسٹ الرجی اور نزلہ زکام میں بھی مفید ہے اعصابی کمزوری کے لیے فائدہ مند ہے ایسے

مریض جنکو چھینکیں ہر وقت آتی ہیں ان کو یہی نسخہ 2 ماہ تک استعمال کرائیں

نوٹ!!! تمام دوائیں اپنے فنریشن یا طبیب کی نگرانی اور مشورے سے استعمال کریں

تحریر!!! ڈاکٹر محمد گلزار خان صاحب

2018-02-18





Abdul Kareem Azad ▶ الطب و الکیمیاء جدید
February 18 at 5:30pm · 🌐

👉 سفوف شباب 👈

مالکنگی اور اسکند

دونوں ہم وزن کا باریک سفوف بنا کر رکھیں

سفوف دو سے تین گرام

پچاس گرام مکھن میں مکس کر کے صبح خالی پیٹ استعمال کریں

عبدالکریم آزاد



Hakeem Saleem Sumra ▶ الطب و الکیمیاء جدید
February 22 at 10:14am · 🌐

معجون درد کش

ہواشانی:- اسکندھ، بدھارہ، گوکھرو، زنجبیل مغز بادام، مغز چلغوزہ مغز اخروٹ، منقی، ناریل، سورنجاں شیریں

برابرو وزن باریک پیس کر شہد ملا کر معجون بنا لیں۔

مقدار خوراک:- ایک چمچ صبح شام ہمراہ دودھ۔ فوائد:- درد کمزور ہو جاتا ہے پٹھوں کا کھنچاؤ دور، اعصاب کو

تقویت دیتی ہے۔

حکیم محمد سلیم شہزاد سمراد نیا پور



الطب و الکیمیاء جدید ▶ محمد عاصم
February 22 at 9:04pm · 🌐

السلام علیکم محترم حکماء صاحبان!

پندرہ دن سے بوا سیر کا شکار ہوں ایسا لگتا ہے مقعد میں شدید سوزش ہے جلن اور درد رہتا ہے تھوڑی تھوڑی پیپ پانی نمائکتی رہتی ہے پاخانے کے وقت درد کی انتہا ہو جاتی ہے مہربانی فرما کر کوئی انتہائی آزمودہ و مجرب نسخہ یادوا بتلا دیجئے؟



Sher Hassan
Hakeem Ejaz Hakkeemjee
on Thu Like Reply More



Hakeem Ejaz Hakkeemjee

!! محترم آپ کو فشر کا مرض لاحق ہے طب میں اسے شقاق المقعد کہتے ہیں

قبض اس کا موجب ہے

سادہ سبزی شوربہ۔ ورزش۔ سیر۔ نماز اور مسواک اس کا حل ہیں

چو کر یعنی گندم کا چھلکا بازار سے لے لیں گندم کا آٹا ایک کلوچو کر 50 گرام ملا کے گوندھ لیں اس کی چپاتی بنا کے

مولی شلغم کدو کے شوربہ سے کھائیں

امرود پختہ ایک پاؤ روزانہ کھائیں



انجیر 5 دانے ایک کپ نیم گرم پانی میں بوقتِ عصر بھگو دیں رات سوتے وقت اچھی طرح چبا کے کھالیں ایک کپ نیم گرم دودھ پی لیں

یہ دوا کھائیں

پائیلین۔۔ گولیاں قرشی

دو عدد صبح دوپہر شام قبل از غذا ایک گھنٹہ

نیوٹیوب۔۔ گولیاں ہمدرد

دو عدد صبح دوپہر شام بعد از غذا ایک گھنٹہ

اس مرض کے مکمل خاتمہ کیلئے چوکر کا استعمال ایک سال جاری رکھیں

انشاء اللہ ہدایات پر مکمل عمل کرنے سے، پہلے ایک ہفتہ میں آرام ہو گا ایک ماہ ادویات ورزش سیر پرہیز اور نماز کی

پابندی کریں

پھر مطلع کریں

اللہ شافی کامل ہے۔

حکیم اعجاز حکیم جی



الطب و الکیمیا جدید ▶ Hakeem Md Rizwanullah Rifai

February 22 at 12:45pm · 📍

شوگر

یہ نسخہ ہمارا خاندانی ہے جو برسوں سے چلا آ رہا ہے اور ہمارے مطب سے مفت دیا جاتا ہے۔

نسخہ :- مغز تخم نیم 25 گرام - مغز تخم کریلا 25 گرام - تخم جامن 25 گرام - میتھی دانہ 25 گرام - کلونچی 25 گرام - عربی ایلو آدھا تولہ - کشتہ قلعی آدھا تولہ - چرائتہ 100 گرام -

ترکیب تیاری :- پہلے ان تمام خشک اشیاء کو سفوف بنا کر کپڑ چھان کریں پھر اس میں ایلو املا کر کھرل کر کے گولیاں مٹر برابر بنا لیں گولی بنانے کیلئے گوند کیکر کا پانی استعمال کریں ایک گولی تین وقت پانی سے شوگر کیلئے مفید اور آزمودہ ہے۔

حکیم محمد رضوان اللہ رفاعی انڈیا



الطب و الکیمیا جدید ▶ Hakeem Saleem Sumra

February 21 at 11:40am · 📍

اکسیر سوزاک

ھو الشافی :- کشتہ قلعی پارہ شورہ والا بغیر غسل دیا ہوا بیس گرام، دانہ الاچھی خورد 25 گرام طباشیر 25 گرام

مقدارِ خوراک :- ایک تا دو گرام صبح و شام ہمراہ لسی دیں

فوائد: پہلی خوراک میں 10 منٹ میں پیشاب کھل جائے گا اور سوزاک دُور کرنے میں مجرب ہے۔

حکیم محمد سلیم شہزاد سمراد نیا پور



Mazhar Hussain ▶ الطب و الکیما جدید

February 21 at 10:16pm · 🌐

☆ مریض:-

عمر 38 سال، شادی شدہ، چار بچے، دیکھنے میں صحت مند، ہسٹری مردانہ کمزوری

کمزور انتشار دخول سے پہلے انتشار کا کمزور ہو جانا، منی پتلی پانی کی طرح، خواہش میں کمی

انزال برائے نام پانی کی طرح، ایلو پیٹھک و دیسی ٹونکے علاج کر چکا ہے کوئی فائدہ نہیں ہوا

ویاگرا Viagra گولیاں کافی عرصہ استعمال کر چکا ہے، بیوی کے نزدیک ہو تو بھی حرکت انتشار نہ ہو،

برائے مہربانی علاج تجویز کریں نوازش ہوگی، دواء کی طاقت مقدار خوراک اور کتنے دن استعمال کرائیں؟؟



Jamil Araf Jani

2 hrs · 🌐

!! اسلام علیکم... سر پہلے جلاب دیں.. جوارش جالینوس دیں ایک ہفتہ صبح شام..

پھر گروپ میں رجوع کریں.. اللہ شفا دے گا.



Ahsan Abdul Haseeb

2000 · 🌐

!! حب عنبر مومیائی جوہر مہرہ والی استعمال کریں.



Hakeem Ejaz Hakkeemjee

!! سادہ غذا و ورزش سیر اور نماز شفاء کی کنجیاں ہیں

یہ دو کھائیں

لبوب خاص جواہر۔۔۔ قرشی

سفوف مغلظ۔۔۔ قرشی

دونوں ایک ایک چمچ چائے والا ناشتے سے گھنٹہ قبل ایک پاؤ دودھ سے کھائیں

جوارش شاہی۔۔۔ قرشی

ایک چمچ صبح شام کھانے کے بعد ایک گھنٹہ پانی سے کھائیں

روزانہ ایک پاؤد ہی کھائیں

پندرہ دن جماع سے پرہیز رکھیں پھر مشغول ہوں

ایک ماہ دو کھائیں

اللہ شافی کامل ہے۔

حکیم اعجاز حکیم جی



الطب و الکیمیاء جدید

February 23 at 5:11 am · 📷

☆ اسلام و علیکم... معزز حکماء صاحبان....

میرے بائیں بازو اور اوپر سینے میں درد ہوتا ہے، 2,3 دن سے ہو رہا ہے۔ کل ECG بھی کروائی ہے.. ڈاکٹرز کہتے ہیں ECG ٹھیک ہے آپ کی.. وہ کہتے ہیں مسکڑ pain ہے.. لیکن اب رات کو بازو کے بائیں جانب درد ختم ہو گیا ہے، لیکن اب دل کے قریب یعنی دل کے نیچے جکڑن اور ہلکا ہلکا سادرد محسوس ہوتا ہے... گبراہٹ ہوتی ہے... Bp بھی low رہتا ہے... عمر 33 سال ہے میری... کوئی مشورہ یا علاج تجویز فرمائیں؟؟



Hakeem Ejaz Hakkeemjee



!! دار چینی اور ک سونف کا قہوہ پیئیں

آلو چاول گو بھی بڑا گوشت جو س بوتل بند کر دیں.



DrNaeem Shahid



!! محترم یہ مسئلہ دل کا نہیں ہے آپ کا نظام انہضام خوراک کو اچھے سے ہضم نہیں کر پاتا جسکی وجہ سے خوراک جسم کا حصہ نہیں بن رہی اور یہ مسائل پیش آرہے ہیں۔ اگر میں وجہ کا علاج کروائیں تو مستقل مسئلہ حل ہو جائے گا۔ مزید تفصیلات کے لئے آپ اپنی مکمل تفصیلات بمعہ ٹیسٹ رپورٹس انباکس فرمائیں۔

CBC . LFT . Lipid profile . uric acid .



Ihsanelahizaheer Ihsanelahizaheer
post.

February 26 at 7:10pm · 🌐

مقوی اعضاء تناسل

کچھ مدبر، جانقل، کونین جاوتری، مومیائی، لبن الخشخاش، جدوار خطائی زعفران، ثعلب مصری، شقاق، ہر ایک 6 ماشہ.

سم الفار 1 ماشہ زنجفر مدبر 3 ماشہ،

آرن فاسفیٹ 9 ماشہ

تمام ادویہ کو علیحدہ علیحدہ سفوف کر کے ملا لیں

اور شہد ملا کر گولیاں بنا لیں چنے برابر

ایک گولی صبح و شام ہمراہ دودھ

مجلو قین کیلئے آب حیات ہے اور نامرد کو مرد بنا دیتی ہے

سستی، کمزوری کو دور کر کے عضویں قوت اور چستی و امساک پیدا کرتی ہے.

حکیم احسان الہی ظہیر



موبائل اٹھائیں، میسج کریں اور کپاس کی مفت بیج اسکیم میں شامل ہو جائیں۔

اگر آپ حکومت پنجاب سے کپاس کا خالص اور مستند بیج مفت میں یا معمولی قیمت پر حاصل کرنا چاہتے ہیں تو فوراً اپنا موبائل اٹھائیں اور ایک میسج ٹائپ کریں۔ میسج میں آپ سب سے پہلے CS0319 لکھیں، پھر اس کے ساتھ سپیس ڈالیں اور اپنا قومی شناختی کارڈ لکھیں۔ اب یہ میسج 8070 پر بھیج دیں۔

مثال کے طور پر اگر رقم خود اس سکیم میں حصہ لینا چاہے تو اس طرح سے میسج ٹائپ کرے گا،

CS0319 3110345385573 اور پھر اس میسج کو 8070 پر بھیج دیا جائے گا۔

میسج بھیجنے کے ساتھ ہی آپ اس سکیم میں شامل ہو جائیں گے۔ ایک بات کا دھیان رہے کہ میسج آپ نے اس سمس سے کرنا ہے جو آپ کے نام پر ہو۔ بصورت دیگر گڑبڑ ہو سکتی ہے اور آپ اس سکیم سے باہر ہو سکتے ہیں۔

ابھی حکومت پنجاب نے اس سے زیادہ کسی قسم کی مزید کوئی معلومات نہیں دی ہیں۔ ہو سکتا ہے حکومت نے ابھی بیج تقسیم کرنے کا طریقہ کار وضع کرنا ہو۔

پچھلے سال کیا ہوا تھا؟ البتہ گزشتہ سال حکومت پنجاب نے درخواست دینے والے کسانوں کو 5 کلو بیج والا ایک ایک پیکٹ بالکل مفت دیا تھا۔

گزشتہ برس کسانوں میں 5 مختلف اقسام کی ورائٹیاں تقسیم کی گئی تھیں جن میں ایف ایچ 142، آئی یو بی 2013 اور ایف ایچ لالہ زار کے علاوہ دو اور ورائٹیاں بھی شامل تھیں۔



اس سال کیا ہو سکتا ہے؟ اگر موجودہ سال کی صورت حال کو دیکھا جائے تو حکومت نے سال 2017-18 کے بجٹ میں کسانوں کو ترقی دادہ کپاس کے بیج کی طرف راغب کرنے کے لئے 11 کروڑ روپیہ رکھا تھا۔ امید کی جاسکتی ہے کہ حکومت اسی رقم سے اپنی سرپرستی میں بیج خرید کر کسانوں میں مفت تقسیم کرے گی۔ اور اسکیم میں حصہ لینے والے کسانوں کو کم از کم 5 کلو والا ایک پیکٹ تو ضرور ملے گا۔ البتہ بہت زیادہ کسان اگر اسکیم میں آگئے تو پھر قرضہ اندازی بھی ہو سکتی ہے۔ بیج حاصل کر کے کسانوں کو مالی فائدہ تو اگرچہ زیادہ نہیں ہوگا لیکن ایک بات ضرور ہے کہ بیج ممکن حد تک تسلی بخش ہوگا۔ جسے کاشتکار حضرات اگلے سالوں میں کاشت کے لئے استعمال کر سکتے ہیں۔

لہذا ایک میسج کرتے ہوئے کون سی دیر لگتی ہے۔ موبائل اٹھائیں اور میسج کر دیں۔ قسمت یا نصیب!

تحریر! ڈاکٹر شوکت علی... ماہر توسیع زراعت، زرعی یونیورسٹی فیصل آباد

Copy/paste





Epigea repens

یہ دو اپیشاب میں درد، پیشاب کا قطرہ قطرہ ہونا

اور پیشاب کے ساتھ اینٹھن کو درست کرنے میں مفید ثابت ہوئی ہے

ایک مریض کو جس کے پیشاب میں خونی رسوب آ رہا تھا اور جس کو درد کی حد سے زیادہ تکلیف تھی اس دوا کے دس قطرے دن میں چھ بار دیئے اس کے پیشاب میں مٹیالے رنگ کی بہت سی باریک ریت خارج ہوئی اور اس کی تمام تکلیف رفع ہو گئیں

مثانہ کا دیرینہ ورم پیشاب کے بعد اینٹھن، پیشاب میں پیپ مثانہ میں پتھری اور گردہ میں پتھری، پیشاب میں باریک رنگ کی باریک ریت، مثانہ کے منہ پر پیشاب کرتے وقت جلن، پیشاب کی نالیوں کا ورم اور پیشاب کا زیادہ مقدار میں آنا وغیرہ

پیشاب کی تکالیف کے لئے بہت مفید ہے نیز یہ دوا مثانہ اور گردہ میں پتھری کو ریزہ ریزہ کر کے (یعنی ریت بنا کر) نکال دیتی ہے

طاقت: مدر ٹیکچر پانچ قطرے ہر تین گھنٹے بعد

: تعلق: مقابلہ کرو

مچھلا، یو و ارس، اریٹیکا یورنس، چمافیلہ، لائیکوپوڈیم، پیرابریوا، کلکیر یارینالس، کینابس، اربوٹس



نوٹ!!

ہو میوادویات اپنے قریبی ہو میوفنریشن کے مشورے سے استعمال کریں

اپنے علاج کے لیے مکمل کیفیت عمر وزن بلڈ پریشر قبض گیس کی کیفیت سمیت مکمل معلومات کے ساتھ انباکس کریں

تحریر!

ڈاکٹر محمد گلزار خان صاحب

26-02-2018





Abd Ullah ▶ الطب و الکیما جدید
February 26 at 6:53pm · 🌐

☆ اسلام علیکم !

حکماء حضرات سے رہنمائی کی درخواست ہے
رات کے وقت پیروں اور تلووں میں جلن ہوتی ہے
اس کی کیا وجہ ہو سکتی ہے اور علاج کیا ہے؟؟



Saif Ali Khan
🌐

!! عمر وزن بلڈ پریشر کی ریڈنگ؟



Saif Ali Khan
🌐

!! اور یہ ٹیسٹ کروائیں۔

CBC +Esr

LFT

Uric acid

Lipid profile

Cratinin

Sugar



Hakeem Saleem Sumra ▶ الطب و الکیمیاء جدید

February 25 at 8:53am · 📍

اکسیر لقمائی جریانی کیپسول

هو الشافی :- مغزِ تمرِ ہندی، اجوائن خراسانی، تخمِ تالمکھانہ، سنگھاڑے خشک، کمرکس، بیج بند، لاجونتی ہر ایک سو گرام، کشتہ سہ دھاتہ پچیس گرام کوٹ پیس کراچھی طرح یکجان کر لیں تیار ہے۔ پانچ سو ملی گرام کیپسول بھر لیں ایک صبح و شام ہمراہ دودھ دیں۔

فوائد :- احتلام، جریان، ذکاتِ حِس، سرعتِ انزال، گرمی مثانہ دُور۔ مدت کورس پندرہ یوم کافی ہے۔

حکیم محمد سلیم شہزاد سمرا دُنیا پور



Rahman Khalil Kaler Adv ▶ الطب و الکیمیاء جدید

February 26 at 8:25pm · 📍

گو جرانوالہ کے مشہور عالم دین والد مرحوم حکیم مولانا شہباز احمد سلفی کے محترم دوست حکیم محمد بشیر چشتی چشتیہ دواخانہ سمن آباد فیصل آباد کی بیاض سے ایک امساک کا نسخہ گرم مزاجوں کے لئے۔

عقر قرحا-1 تولہ، تخم ریحان-2 تولہ، چینی-3 تولہ۔ تینوں اجزاء باریک پیس لیں

ترکیب استعمال :- چائے والی 1 چمچ رات کھانے کے بعد

بلغم والے مریضوں کو اس سے فائدہ نہیں ہوگا اور مرخومین کی مغفرت کے لئے دُعا کی درخواست ہے۔



الطب و الکیما جدید ▶ Sajid Butt

February 27 at 4:25pm · 📷

گنا سستا اور میٹھا علاج ♥♥♥ :-

گنا کھانے کو ہضم کرتا ہے۔

اور نظام ہاضمہ کو طاقت دیتا ہے۔

یہ جسم کو طاقت اور خون دینے کے ساتھ ساتھ موٹا بھی کرتا ہے۔ خشکی دور کرتا ہے۔ پیٹ کی گرمی اور جلن کو دور کرتا ہے۔ پیشاب کی جلن کو دور کرتا ہے۔

اس کا بیلنے سے نکلا ہوا رس دیر سے ہضم ہوتا ہے۔

چنانچہ اسے دانتوں سے چوسنا زیادہ مفید ہے۔

اس طرح اس میں لعاب دہن شامل ہو جاتا ہے۔ جو ہاضم ہے۔

پوری دنیا میں شکر۔ گلو گوز۔ فروٹوز۔ گنے سے حاصل کی جاتی ہیں۔ اس کی گنڈیریاں بنا کر چوسنے سے گرمی دور کرنے، بدن سے زہریلی کثافتیں باہر نکالنے، بدنی مشنری چلانے کے لئے گرمی پیدا کرنے والی شکر بنانے اور دانتوں کی میل کچیل صاف کر کے مسوڑوں کو حرکت دے کر مضبوط بنانے میں مدد ملتی ہے۔

2 گلاس گنے کے رس میں 2 ہلکی چپاتیوں کے برابر غذائیت ہوتی ہے۔



جوان اور گرم مزاج رکھنے والے اگر کھانے کے بعد چند گنڈیریاں چوس لیں تو معدہ ہلکا، دانت صاف، اور طبیعت چُست اور ہشاش بشاش ہو جاتی ہے۔

گنے کے رس کا ایک گلاس پینے سے قبض ختم اور معدے کی تیزابیت میں کمی ہو جاتی ہے۔ ساتھ ساتھ بدنی تناؤ کم اور خون کا دباؤ گھٹ کر کم ہو جاتا ہے۔

اطباء کا کہنا ہے کہ دل کی گرمی اور دھڑکن کی زیادتی کو دُور کرنے لئے آدھا پاؤ سے آدھا سیر تک گنڈیریاں رات کو شبِ نیم میں رکھ کر صبح کو بطور ناشتہ چوس لی جائیں تو چند ایام میں گرمی دُور اور دل مضبوط ہو جاتا ہے۔

بعض لوگ نیند کی کمی، طبیعت کے بھاری پن اور چڑچڑے مزاج کا شکار رہتے ہیں۔ ایسے افراد بھی اگر صبح کے وقت گنڈیریاں چُوسیں تو نیند کی کمی دور طبیعت ہلکی پھلکی اور چڑچڑاپن جاتا رہتا ہے۔

گلابیٹھ جائے اور آواز بھاری ہو جائے تو گنے کو پانچ ساتھ منٹ بھوبل میں دبا کر چوسنے سے آواز صاف ہو جاتی ہے گنے کا رس بادی طبیعت رکھنے والوں کے لئے بے حد مفید ہے۔ اس سے قبض دور ہو جاتی ہے۔

ہرے پیلے رنگ کے قے ہو تو گنے کا ٹھنڈا میٹھا رس بہت فائدہ دیتا ہے۔

اس کے سونگھانے سے نکسیر بھی بند ہو جاتی ہے۔

خشک کھانسی دور ہو جاتی ہے بلغم صاف ہوتا ہے۔



یرقان کی بیماری میں آنکھیں اور پیشاب کارنگ ذرد ہو جاتا ہے، بعض کا سارا بدن پیلا اور بدن میں خارش بھی ہو جاتی ہے۔ اس کے لئے اگر تین تین گھنٹے کے بعد گنڈیریاں چوسیں اور علاج کے ساتھ ساتھ گنے کارس بھی پیئیں تو چند روز میں پیلاہٹ ختم اور صحت اچھی ہو جاتی ہے۔

بدن میں جا بجا گلٹیاں اور گانٹھیں نمودار ہوں تو عمر اور جسمانی طاقت کے مطابق چند روز تک صبح ہرڑ کے ساتھ گنے کارس پیاجائے تو بڑھے ہوئے غدودوں اور گلٹیوں کا نام و نشان مٹ جاتا ہے۔





AD Dahiyo AD ▶ الطب و الکیما جدید
February 27 at 10:58am · 🌐

☆ ۵ ماہ سے کم اور ٹانگوں میں شدید درد تھا اللہ پاک کا کرم ہوا اُستاد محترم عبدالکریم آزاد صاحب نے نسخہ عنایت کیا ۵ دن استعمال کیا مکمل فائدہ ہوا اللہ پاک سے دُعا ہے اُستاد محترم خوش و آباد رہے۔



Abdullah Abdullah
Nuska batladen mjhe bhi dard rahta he 👍 1



Umar Umarhayat
Muje be send kry plz Mara be yhe maslha ha



Sultan Sultan
Bhi jaan mujhy bi send karu



Zoya Mughal
نسخہ بتائیے



Saif Ali Khan
Abdulkareem Azad 🙏 1



Abdulkareem Azad

ماشاء اللہ! رب پاک نے آپ کو شفاء عطاء فرمائی بہت خوشی ہوئی۔

سفوف جوڑوں کے درد کے لئے:-

سفید موصلی دو تولہ، اسگند دو تولہ، سورنجان شرین ایک تولہ، سونٹھ ایک تولہ، کلونجی ایک تولہ، گوند کیکر ایک تولہ، گوند مقل ایک تولہ سب کا باریک سفوف بنا کر پانچ سو ملی گرام کے کیپسول بھریں استعمال خوراک:- ایک صُبح ناشتے کے بعد پانی سے، ایک رات کو کھانا کھانے کے بعد پانی سے

پندرہ سے بیس دن استعمال کریں۔



Ihsanelahizaheer Ihsanelahizaheer

February 27 at 9:58pm · 🌐

نسخہ نوجوان نسل کے چہروں پر نکلنے والی پیپ بھری پھنسیوں کیلئے جو لڑکوں اور لڑکیوں کیلئے یکساں مفید ہے۔

نسخہ:

کوڑھ 50 گرام

کچور 50 گرام

مچیٹھ 50 گرام

بل کٹھ 50 گرام

تمام ادویات کوٹ چھان کر سفوف بنالیں، صبح دوپہر شام ایک ٹی سپون پانی کے ساتھ غذا کے بعد کھالیا کریں دنوں میں یہ بگڑا ہوا چہرہ پھر سے دکنے لگ جائے گا۔

اگر پھنسیاں نشان چھوڑ جائیں تو ہر گز گھبرانا نہیں کی کے آٹے کو کسی دوپٹے سے چھان کر میدہ سائیکال کر رات سونے سے قبل ایک دو چمچ دودھ میں گھول کر چہرے پر ماسک لگائیں پھر چند دنوں اس کا جادو ملاحظہ فرمائیں، بڑی بڑی قیمتی کریمیں اس کے سامنے عاجز نظر آئیں گی، آج ہی بنائیں....

Dr. Jamil Aqeel



Hakeem Saleem Sumra ▶ الطب و الکیما جدید
February 28 at 1:49pm · 📷

حب ٹائیفائیڈ

هو الشانی :- خوب کلاں، منقی، انجیر برابر وزن باریک پیس کر گولی بقدر نخودی بنا لیں تیار ہے۔
دو گولی دن میں تین بار ہمراہ پانی.. فوائد :- ٹائیفائیڈ بخار کی وجہ سے بھوک نہ لگنا کمزوری اور جراثیم فنا کر کے
مریض تندرست ہو جاتا ہے اور بھوک کھل جاتی ہے۔



Saeed M. Ahmad ▶ الطب و الکیما جدید
February 28 at 3:31pm · 📷

خوراک اور ہم

اللہ پاک نے قدرتی خوراک جگہ جگہ اگائی۔ اور انسان کے لئے سبزیاں، پھل اور اناج کے ساتھ بہت قلیل مقدار
میں گوشت کو خوراک کی طور پر پسند فرمایا۔

انسان کی Demand پر Supply کو مکمل رکھنے کے جہاں اور کئی طریقے وضع فرمائے وہاں انسانوں
کے نر اور مادہ میں شادی کے رشتہ کو محبوب ترین فرمایا۔

انسان نے خواہشات کے پیچھے پڑ کر مختلف جنسی طریقے ایجاد کئے۔ جس سے Demand کرنے والے
بڑھتے چلے گئے۔ اس Demand کو پورا کرنے کے لئے انسان نے قدرتی اشیاء میں مصنوعی طریقے شامل کر
کے مصنوعی اشیاء جو کہ فوائد میں کم اور اکثر نقصان دہ تھیں کو مارکیٹ کیا۔



نقصان دہ اشیاء کی بہتات اور Demand اور Supply کو جاری رکھنے کے لئے انسان نے ان مصنوعی طریقوں کا انسانی جسم کو عادی کرنے کا پروگرام کامیابی سے نکالا، اور مضر صحت اشیاء کا انسانی جسم بظاہر عادی ہوتا گیا لیکن یہ Taste Developer تک تو کامیاب رہا مگر مضر صحت ہی رہا۔ جس سے نئی نئی بیماریاں جنم لیتی رہیں۔

ان نئی نئی بیماریوں کی طرف سے ذہن ہٹانے کے لئے میڈیا پر طرح طرح کے خواہشات، اشتہا، اور نئی اقدار کے تعارف والے اشتہار عام کئے گئے۔

وہ ہمارے ایک بزرگ سیاستدان کا مشہور مقولہ ہے ناں کہ "برائی اور جھوٹ کو لوگوں کے درمیان اتنا دہراؤں کہ وہ اسے سچ اور حق سمجھنے لگیں۔"

تو یہ ہو رہا ہے مسلسل ایک ہی چکر میں سب بیلوں کی طرح بندھے گھومے جا رہے ہیں۔ اور کوئی میڈیا کی بندھی پٹی کے پار دیکھنا پسند نہیں کر رہا۔

اللہ پاک نے دھوپ، پانی، آگ، مٹی، اور ہوا ہمیشہ سے Free دئے ہوئے ہیں اور انہی میں انسانی صحت بھی رکھی ہے۔

ہے کوئی ان پر ریسرچ کرنے والا؟

ہے کوئی ان سے فوائد اٹھانے والا؟

ہے کوئی انسان؟



Negla Stiva Q

میں خود بنانا ہوں آپ بھی بنالیں اس میں موت کے علاوہ ہر مرض کی شفاء ہے کلو نجی سے بنتی ہے ہر ماہ دو لیٹر بنانا ہوں بہت آسان ہے آپ یقین کریں کہ 100 فیصد نتائج ہیں آپ ہر کمزور اور لاغر مریض کو دیں انشاء اللہ شفاء ہوگی۔

20 روپے کی کلو نجی لیں اور ڈیڑھ لیٹر صاف پانی میں ڈال دیں۔ 15 دن اندھیرے میں رکھیں روزانہ بوتل کو ہلاتے رہیں 15 دن کے بعد پہلے اس کو کپڑے سے چھان لیں پھر فلٹر پیپر سے یا 3 لٹرو کے تہہ لگا کر فلٹر کر لیں ایک لیٹر دوائی میں 100 ml ڈائیلوشن (الکو حل) ڈال کر دس جھٹکے دیں۔

آپ کے پاس خالص Negla Stiva Q تیار ہے بے دھڑک ہو کے استعمال کریں کوئی سائڈ ایفیکٹس نہیں ہیں۔ ہر قسم کی کمزوری، پُرانے امراض، کینسر، یرقان، یہا تک کہ ہر مرض میں استعمال کریں۔ 10 قطرے 1/4 کپ پانی میں ملا کر پینا ہے، دن میں 3 بار خالی پیٹ۔

میری کوشش ہوتی ہے کہ آپ کے لئے اس طرح عام لکھوں اور آپ ایک اچھے ہو میو پیٹھک بن جائیں

تو میں سمجھو نگا کہ میرے دُنیا میں پودے لگ گئے جب ہو ادینگے مجھے ثواب ملتا رہیگا۔ (رانا اسلم)





کیا آپ جانتے ہیں؟

ہماری ناف اللہ سبحان تعالیٰ کی طرف سے ایک خاص تحفہ ہے۔

62 سال کی عمر کے ایک بوڑھے آدمی کو لیفٹ آنکھ سے صحیح نظر نہیں آ رہا تھا، خاص طور پر رات کو تو اور نظر خراب ہو جاتی تھی۔ ڈاکٹروں نے انہیں بتایا کہ آپ کی آنکھیں تو ٹھیک ہیں بس ایک پرابلم ہے کہ جن رگوں سے آنکھوں کو خون فراہم ہوتا ہے وہ سُکھ گئی ہیں۔

سائنس کے مطابق سب سے پہلے اللہ کی تخلیق انسان میں ناف بنتی ہے جو پھر ایک کارڈ کے ذریعے ماں سے جڑ جاتی ہے۔ اور اس ہی خاص تحفے سے جو باظاہر ایک چھوٹی سی چیز ہے ایک پورا انسان فارم ہو جاتا ہے۔ سبحان اللہ، ناف کا سوراخ ایک حیران کن چیز ہے۔ سائنس کے مطابق ایک انسان کے مرنے کے تین گھنٹے بعد تک ناف کا یہ حصہ گرم رہتا ہے وجہ اس کی یہ بتائی جاتی ہے کہ یہاں سے بچے کو ماں کے ذریعے خوراک ملتی ہے۔ بچہ پوری طرح سے 270 دن میں فرم ہو جاتا ہے یعنی 9 مہینے میں۔

یہ وجہ ہے کہ ہماری تمام رگیں اس مقام سے جڑی ہوتی ہیں۔ اس کی اپنی ایک خود کی زندگی ہوتی ہے۔ پیچوٹی ناف کے اس سوراخ کے پیچھے موجود ہوتی ہے جہاں تقریباً 72,000 رگیں موجود ہوتی ہیں۔ ہمارے جسم میں موجود رگیں اگر پھیلائی جائیں تو زمین کے گرد دو بار گھمائی جاسکتی ہیں۔



آنکھ اگر سوکھ جائے، صحیح نظر نہ آتا ہو، پتہ صحیح کام ناکر رہا ہو، پاؤں یا ہونٹ پھٹ جاتے ہوں، چہرے کو چمک دار بنانے کے لیے، بال چمکانے کے لیے، گھٹنوں کے درد، سستی، جوڑوں میں درد، سکن کا سوکھ جانا۔ آنکھوں کا سوکھ جانا، صحیح نظر نہ آنا، گلوٹنگ کھال اور بال کے لیے روز رات کو سونے سے پہلے تین قطرے خالص دیسی گھی کے یا ناریل کے تیل کے ناف کے سوراخ میں ٹپکائیں اور تقریباً ڈیرھ انچ ناف کے ارد گرد لگائیں۔

گھٹنوں کی تکلیف دور کرنے کے لیے تین قطرے ارندڑی کے تیل کے تین قطرے سوراخ میں ٹپکائیں اور ارد گرد لگائیں جیسے اوپر بتایا ہے۔ کپچی اور سستی دور کرنے کے لیے اور جوڑوں کے درد میں افاقہ کے لیے اور سکن کے سوکھ جانے کو دور کرنے کے لیے سرسوں کے تیل کے تین قطرے اوپر بتائے گئے طریقے کے مطابق استعمال کریں۔

ناف کے سوراخ میں تیل کیوں ڈالا جائے؟

ناف کے سوراخ میں اللہ نے یہ خاصیت رکھی ہے کہ جو رگیں جسم میں اگر کہیں سوکھ گئی ہیں تو ناف کے ذریعے ان تک تیل پہنچایا جاسکتا ہے۔ جس سے وہ دوبارہ کھل جاتی ہیں۔

بچے کے پیٹ میں اگر درد ہو تو پینگ پانی اور تیل میں مکس کر کے ناف کے ارد گرد لگائیں چند ہی منٹوں میں انشاء اللہ، اللہ کے کرم سے آرام آجائے گا۔

دعاؤں میں پوری امت کو یاد رکھیں۔ جزاک اللہ خیرا۔ طالب دُعا۔

بشکر یہ: توصیف احمد قریشی



الطب و الکیما جدید ▶ Saif Ali Khan
February 28 at 11:54pm · 📷

جوارِشِ بسباسہ (جاوتری)

وجہ تسمیہ اپنے جزء خاص جاوتری سے منسوب ہے۔

افعال و خواص اور محل استعمال برودتِ معدہ اور بد ہضمی کو رفع کرتی ہے۔ ریاحی دردوں میں مفید ہے۔ کھانے کے بعد اس کا استعمال ہضمِ طعام میں مدد دیتا ہے۔ ریاح کی پیدائش اور کلانی شکم (پیٹ بڑھنے) کو روکتی ہے۔ نافع بو اسیر، دافع ریاح غلیظہ ہے۔

جزء خاص بسباسہ (جاوتری)

دیگر اجزاء مع طریقہ تیاری:-

بسباسہ، تاج قلمی، ہیل خرد، زنجبیل، فلفل دراز، دار چینی، اسارون ہر ایک ۱۰-۱۰ گرام، قر نفل ۲۰ گرام فلفل سیاہ ۲۵ گرام، ہیل کلاں ۵۰ گرام۔

تمام ادویہ کو کوٹ پیس کر قند سفید ۵۰ گرام کے قوام میں ملائیں اور مرکب بنائیں۔

مقدار خوراک ۱۰ تا ۱۵ گرام



Haadia Fatima